



دليل المستخدم برنامج التمكين - منتج دعم النقل (وصول) - أفراد



جدول المحتويات

2	جدول المحتويات.....
3	مقدمة عامة:
4	دعم النقل (وصول):
4	1. مقدمة.....
4	1.1. نظرة عامة على الوثيقة.....
5	2. خطوات تسجيل الدخول.....
12	3. التسجيل في البرنامج.....
20	4.استعراض بيانات المستفيد/ة.....
23	2. تواصل معنا.....
34	2. قنوات الصندوق.....



مقدمة عامة:

تحتوي هذه الوثيقة على شرح شامل للخدمات والبرامج المتاحة للأفراد عبر موقع **صندوق تنمية الموارد البشرية**، سنقدم لك نظرة شاملة حول كيفية الاستفادة من هذه الخدمات والإشارات إلى البرامج والمنتجات المفيدة المتاحة لك، دعونا نستعرض سوياً كيف يمكن لهذا الدليل دعمك في تحقيق أهدافك وتسهيل تجربتك.



منتج دعم النقل (وصول)

مبادرة من قبل صندوق تنمية الموارد البشرية يهدف الي إيجاد حلول تخفف من عبء تكاليف النقل عن العاملات في القطاع الخاص وعن ذوي الإعاقة من الذكور وذلك لتمكين عملهم و زيادة استقرارهم في سوق العمل من خلال نقلهم من والى مقر العمل وذلك بالشراكة مع شركات توجيه مركبات الاجرة من خلال التطبيقات الذكية المرخصة.

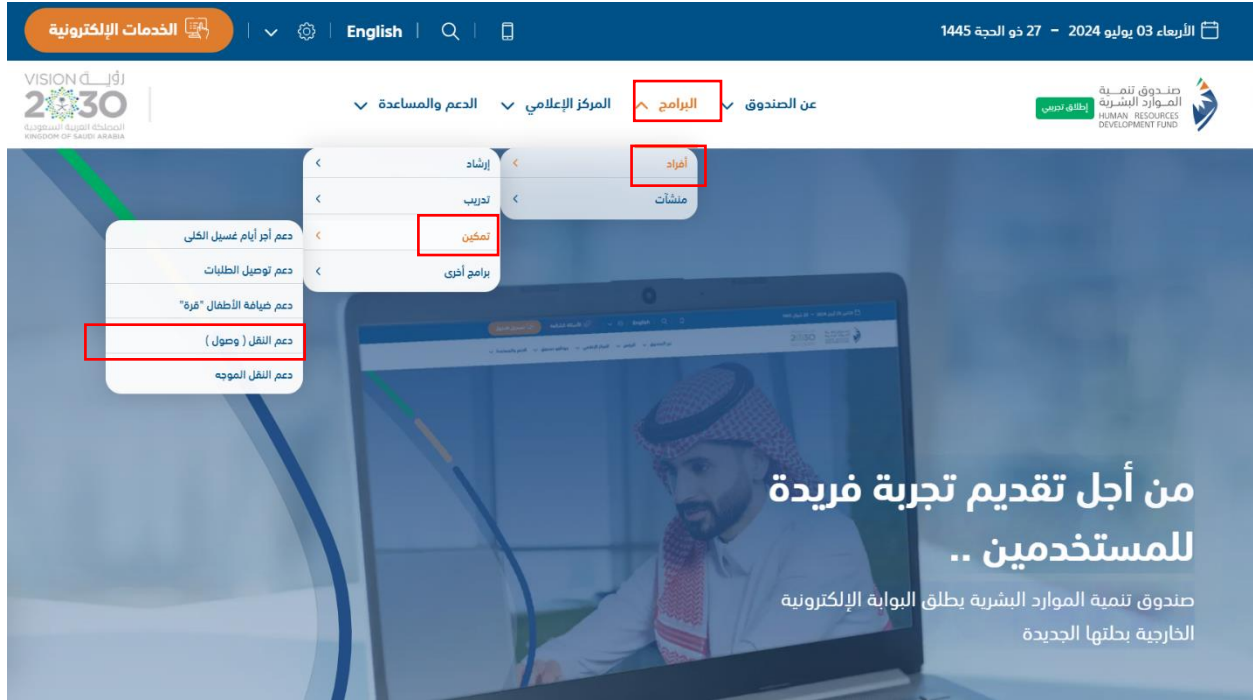
1. مقدمة

1.1. نظرة عامة على الوثيقة

تحتوي هذه الوثيقة على دليل متكامل للاستفادة من منتج دعم النقل (وصول) من طرف الفرد بما يشمل الخطوات المتبعة للتسجيل والاستخدام.

2. خطوات تسجيل الدخول

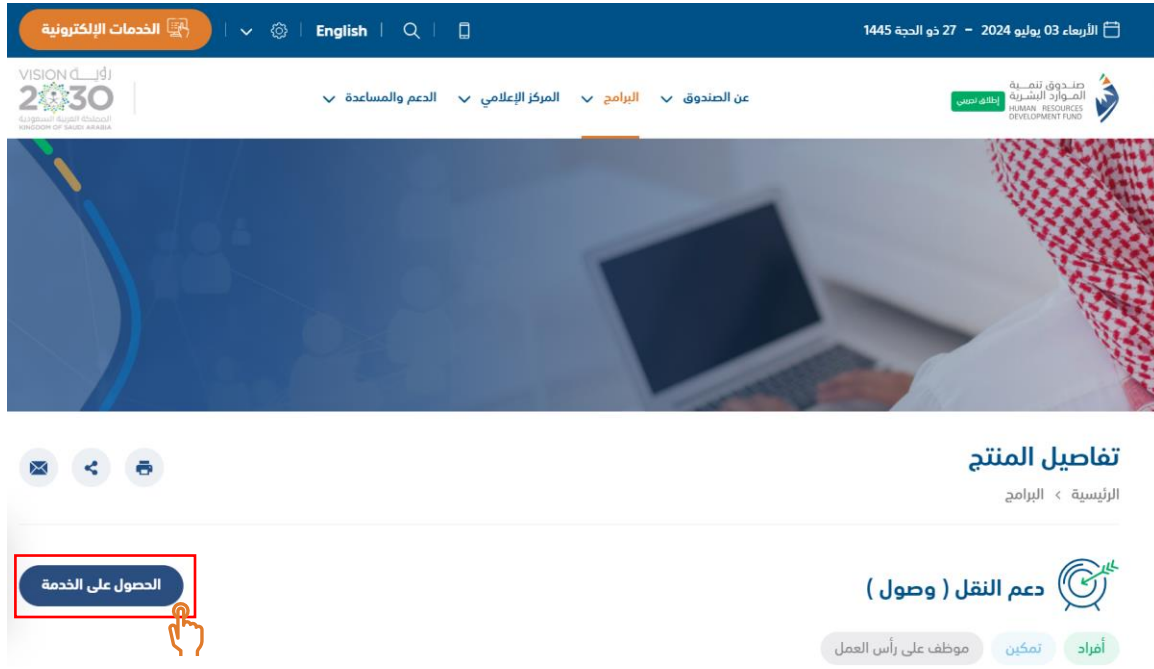
2.1. تسجيل الدخول عبر موقع صندوق تنمية الموارد البشرية"



- يقوم المستخدم بالدخول على [موقع صندوق تنمية الموارد البشرية](#)
- من النافذة العلوية يختار المستخدم، البرامج < أفراد < تمكين < دعم النقل " وصول"، كما هو موضح أعلاه.

2. خطوات تسجيل الدخول

2.1. تسجيل الدخول عبر موقع صندوق تنمية الموارد البشرية"

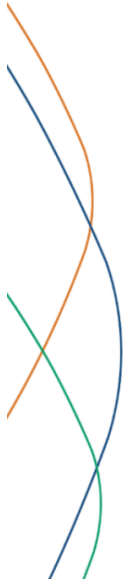


- يمكن للمستخدم التسجيل في منتج دعم النقل (وصول) من خلال النقر على "الحصول على الخدمة" كما هو موضح أعلاه.
- ملاحظة: يمكن للمستخدم الاطلاع على المزيد من المعلومات عن المنتج من خلال النقر على **"صندوق تنمية الموارد البشرية"**



2. خطوات تسجيل الدخول

2.2. تسجيل الدخول عبر النفاذ الوطني الموحد



- سوف يظهر النظام للمستخدم "بوابة النفاذ الوطني الموحد" لاستكمال التسجيل ينقر المستخدم على "تسجيل الدخول عبر النفاذ الوطني الموحد" كما هو موضح أعلاه

2. خطوات تسجيل الدخول

2.2. تسجيل الدخول عبر النفاذ الوطني الموحد


- سوف يظهر النظام للمستفيد بوابة النفاذ الوطني الموحد، للاستمرار يجب على الفرد بإدخال "رقم بطاقة الأحوال" ومن ثم النقر على تسجيل الدخول.

2. خطوات تسجيل الدخول

2.2. تسجيل الدخول عبر النفاذ الوطني الموحد

الدخول على النظام

تطبيق نفاذ



رقم بطاقة الأحوال/الإقامة

ادخل رقم الأحوال/الإقامة الخاص بك هنا

ادخل رقم بطاقة الأحوال

تسجيل الدخول

لتحميل تطبيق نفاذ

Available on the AppGallery | Get it on Google Play | Download on the App Store

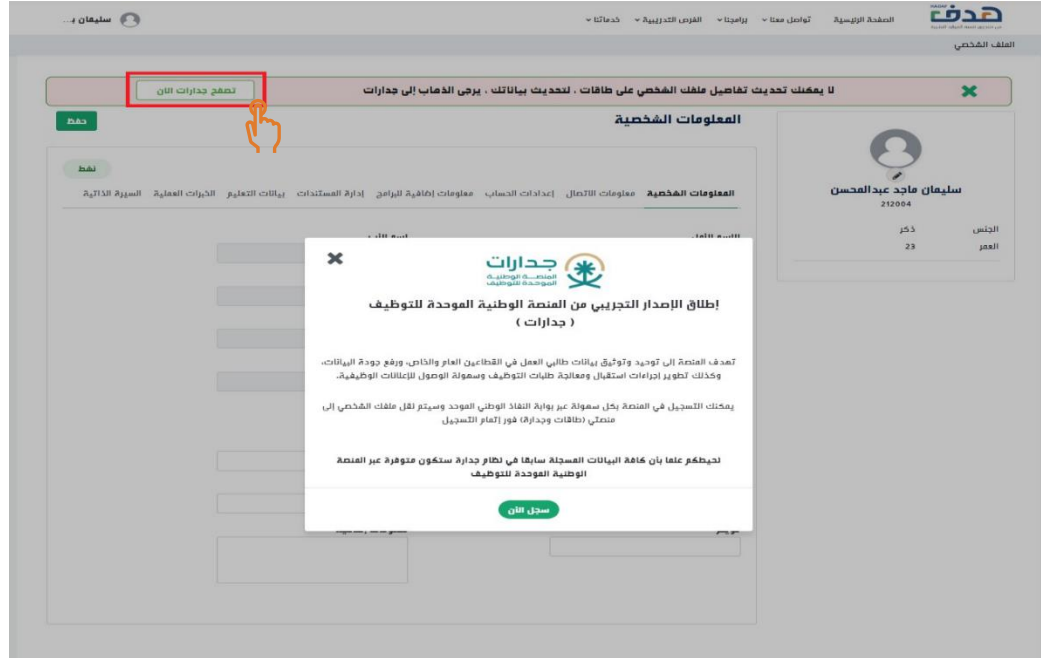
الرجاء إدخال رقم بطاقة الأحوال/الإقامة، ثم اضغط دخول.

اسم المستخدم وكلمة المرور

- سوف تظهر رسالة خطأ في حال تم نقر على "تسجيل الدخول" ولم يتم ادخال "رقم بطاقة الأحوال".

2. خطوات تسجيل الدخول

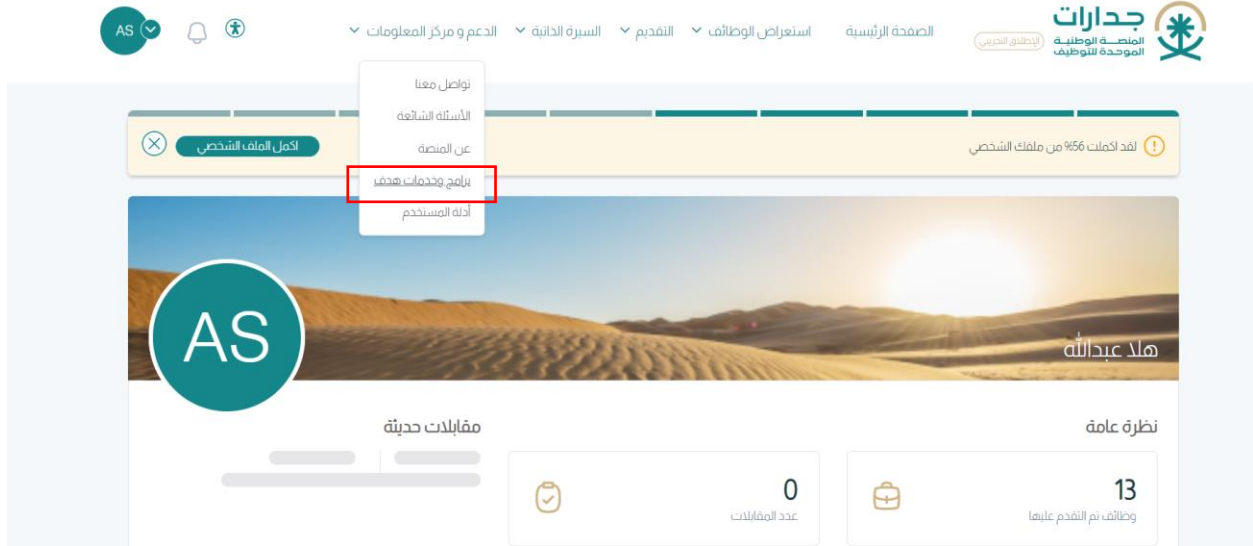
2.3. إكمال الحساب الشخصي في جدارات



- بعد تسجيل الدخول، سوف يظهر النظام للمستخدم " الخدمات الإلكترونية لصندوق تنمية الموارد البشرية "
- يجب على المستخدم بإكمال جميع البيانات المطلوبة من خلال **"المنصة الوطنية الموحدة للتوظيف - جدارات"** من خلال النقر على "تصفح جدارات الان" حتى يتم عكسها لاحقاً في "البوابة الوطنية للعمل - طاقات"

2. خطوات تسجيل الدخول

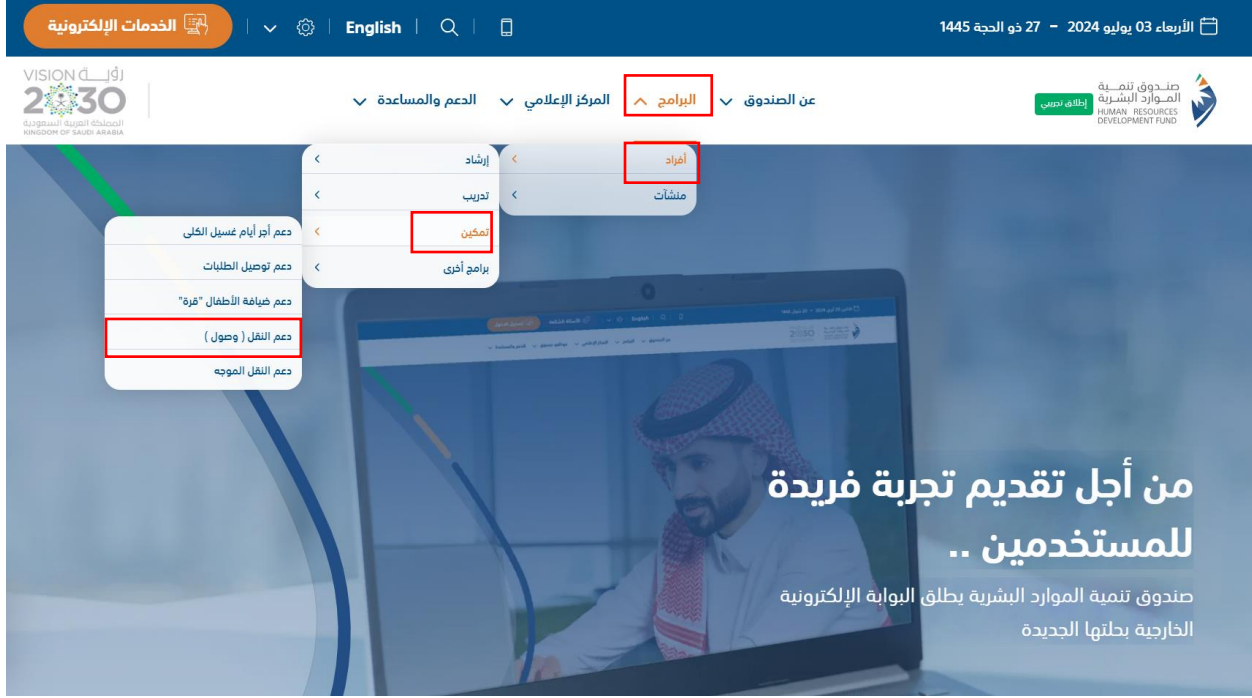
2.3. إكمال الحساب الشخصي في جدارات



- للاستفادة من البرامج والخدمات المقدمة من "هدف" ينقر المستخدم على الدعم ومركز المعلومات ومن ثم "برامج وخدمات طاقات" كما هو موضح أعلاه ليتم نقل الاستفادة إلى "بوابة هدف".

3. التسجيل في البرنامج

3.1. التسجيل في منتج وصول



- عند النقر على "برامج وخدمات هدف" من خلال منصة جدارات، للاستفادة والتسجيل، يذهب المستخدم الى البرامج < أفراد < تمكين < دعم النقل (وصول)

3. التسجيل في البرنامج

3.1. التسجيل في منتج وصول

The screenshot shows the website interface for the Human Resources Development Fund. At the top, there is a navigation bar with the logo, the text 'English', and a date 'الأربعاء 03 يوليو 2024 - 27 ذو الحجة 1445'. Below the navigation bar, there is a main header with the 'VISION 2030' logo and a menu with options: 'عن الصندوق', 'البرامج', 'المركز الإعلامي', and 'الدعم والمساعدة'. The main content area features a large image of a person using a laptop. Below the image, there is a section titled 'تفاصيل المنتج' (Product Details) with a breadcrumb 'الرئيسية > البرامج'. A red box highlights a button labeled 'الحصول على الخدمة' (Get the service). To the right of this button, there is a section titled 'دعم النقل (وصول)' (Transport Support (Access)) with a target icon and three sub-buttons: 'موظف على رأس العمل', 'تمكين', and 'أفراد'.

- من خلال النقر على "الحصول على الخدمة" كما هو موضح أعلاه.



3. التسجيل في البرنامج

3.1. التسجيل في منتج وصول

- بعد إكمال الحساب الشخصي في جدارات، يمكن للمستخدم الان التسجيل في منتج دعم النقل (وصول).
- للاستفادة والتسجيل، يذهب المستخدم الى برامجنا < وصول < تفاصيل التسجيل



3. التسجيل في البرنامج

3.1. التسجيل في منتج وصول

تفاصيل البرنامج:

هي مبادرة من قبل صندوق تنمية الموارد البشرية تهدف الي إيجاد حلول تخفف من عبء تكاليف النقل عن العاملات في القطاع الخاص و عن ذوي الإعاقة من الذكور و ذلك لتمكين عملهم و زيادة استقرارهم في سوق العمل من خلال نقلهم من و الي مقر العمل و ذلك بالشراكة مع شركات توجيه مركبات الاجرة من خلال التطبيقات الذكية المرخصة .

آلية الدعم:

يتم تقسيم مستفيدي و مستفيدات البرنامج الي فئتين بحسب الراتب

الفئة الأولى : الاجر الشهري إلى 6000:

- السنة الأولى 1100 ريال
- السنة الثانية 1100 ريال

الفئة الثانية: الاجر الشهري من 6001 – 8000:

- السنة الأولى 800 ريال
- السنة الثانية 800 ريال

الشروط والأحكام:

- أن يكون سعودي/ة الجنسية
- الأجر الشهري لا يزيد عن 8000 ريال.
- العمر بين (18 - 65) سنة.
- اشتراك المستفيد/ة في التأمينات الاجتماعية.
- مجموع اشتراكات التأمينات الاجتماعية يجب الا يزيد عن (36) شهر خلال الخمس سنوات الأخيرة.
- أن يكون المستفيد الذكر من ذوي الإعاقة، مسجل بالرعاية الاجتماعية
- أن تكون مدة الدعم سنتان.
- استعمال قسيمة وصول في تطبيقات مزودي الخدمة يعني قبولك - للأحكام والشروط الخاصة بالقسيمة في تطبيقات مزودي الخدمة وموافقك على مشاركة مزودي الخدمة لمعلومات المشاوير التي تم إجراؤها باستخدام هذه القسيمة- مع صندوق تنمية الموارد البشرية (البوابة الوطنية للعمل -طاقات)


- سوف يظهر النظام للمستخدم "تفاصيل البرنامج" و "آلية الدعم" و "الشروط والاحكام" كما هو موضح أعلاه

3. التسجيل في البرنامج

3.1. التسجيل في منتج وصول

موقع المنزل:

استخدم موقعي الحالي




الاحداثيات: 24.7136,46.6753

Al Urubah, Al Wuroud District, Municipality of Olaya, Riyadh governorate, Riyadh Region, 12251, Saudi Arabia

موقع العمل:

استخدم موقعي الحالي



الاحداثيات: 24.7136,46.6753

Al Urubah, Al Wuroud District, Municipality of Olaya, Riyadh governorate, Riyadh Region, 12251, Saudi Arabia

أوافق على الشروط والأحكام.

[التسجيل في البرنامج](#)

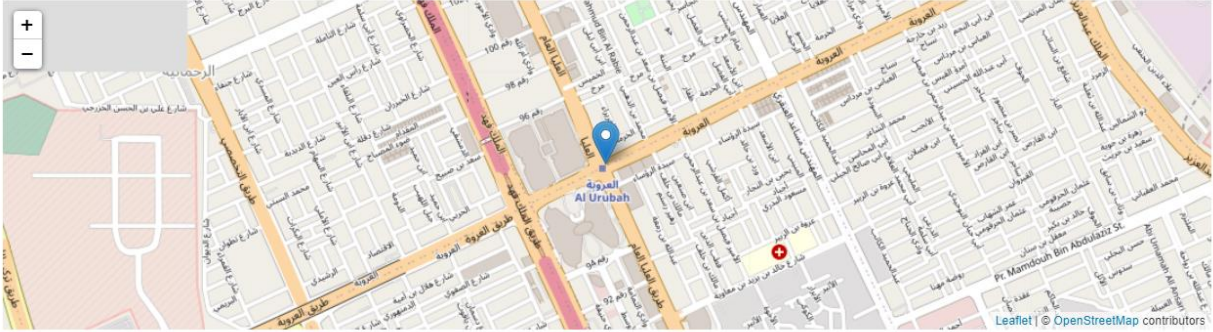
- يجب على المستخدم بتحديد موقع "المنزل" و "العمل" من خلال تحديد الموقع عن طريق الخريطة الظاهرة بالأعلى.

3. التسجيل في البرنامج

3.1. التسجيل في منتج وصول

موقع العمل:

استخدم موقعي الحالي



الادائيات: 24.7136,46.6753

Al Urubah, Al Wuroud District, Municipality of Olaya, Riyadh governorate, Riyadh Region, 12251, Saudi Arabia

أوافق على الشروط والأحكام.

التسجيل في البرنامج

- للتسجيل في البرنامج يجب على المستخدم الموافقة على الشروط والاحكام،
للتسجيل ينقر المستخدم على "التسجيل في البرنامج" كما هو موضح أعلاه



3. التسجيل في البرنامج

3.1. التسجيل في منتج وصول

✓ تم تسجيلك بنجاح سيتم تفعيل وصول في تطبيق " أوبر وكريم " تلقائياً خلال 24 ساعة كحد أقصى وستصلك رسالة إرشادية على نفس بريدك الإلكتروني ورقم جوالك المسجل في طاقات. ✕

- سوف تظهر رسالة للمستخدم بأن "تم تسجيلك بنجاح وسوف يتم تفعيل وصول تلقائياً خلال 24 ساعة" كما هو موضح أعلاه
- سوف يرسل النظام للمستخدم "رسالة إرشادية" على البريد الإلكتروني التابع للمستخدم المسجل في النظام

3. التسجيل في البرنامج

3.1. التسجيل في منتج دعم النقل (وصول)

✘ يجب الموافقة على الشروط والأحكام

عذرا : تشير سجلات منصة جدارات الوطنية بانك غير مؤهل للاستفادة من برنامج وصول وذلك لأسباب عدم الاهلية التالية :
-مجموع خبراتك في الخمس سنوات الأخيرة أكثر من ثلاث سنوات .

- سوف تظهر رسالة خطأ للمستخدم عند محاولة التسجيل بدون الموافقة على الشروط والأحكام.
- سوف تظهر رسالة خطأ للمستخدم عند محاولة التسجيل وحالة الاهلية لا توافق منتج وصول.



4. بيانات المستفيدة

4.1. استعراض بيانات المستفيدة/ة

The screenshot shows the HRDF portal interface. The top navigation bar includes 'خدماتنا', 'الفرص التدريبية', 'برامجنا', 'تواصل معنا', and 'الصفحة الرئيسية'. The 'برامجنا' (Programs) menu is open, listing various training and support programs. The 'بيانات المستفيدة' (Beneficiary Data) option is highlighted with a red box and a hand cursor. The main content area is titled 'الفرص التدريبية' (Training Opportunities) and features a card for 'مدير رقابة ادارية' (Administrative Supervision Manager) at the 'مؤسسة خالد احمد سالم بامندر التجارية الرياض' (Khalid Ahmad Salem Basminder Commercial Foundation, Riyadh), with a 'منذ 11 اسابيع' (Since 11 weeks) duration. A 'مزيد من المعلومات' (More information) button is visible below the card.

- لاستعراض بيانات المستفيدة/ة وحالة الاهلية، يذهب المستفيد/ة الى برامجنا < وصول < بيانات المستفيدة، كما هو موضح اعلاه



4. بيانات المستفيدة

4.1. استعراض بيانات المستفيدة

بيانات المستفيدة	
<p>الحالة : مؤهلة</p> <p>فئة الدعم : الفئة الاولى(الراتب 6000 فأقل)</p> <p>رصيد الدعم المتبقي لهذا الشهر : -</p> <p>عدد أشهر الدعم المتبقية : 24شهر</p> <p>عدد مرات تغيير الموقع لهذا الشهر : -</p> <p>عدد سنوات الخبرة في آخر 5 سنوات : 1 سنوات و 6 أشهر</p>	<p>الاسم : إيمان عبدالله حاسن الاحمدي</p> <p>رقم الهوية : 1000103620</p> <p>تاريخ اول رحلة : -</p> <p>رقم الجوال : 96615555555+</p> <p>البريد الإلكتروني : amonah999@hotmail.com</p> <p>رقم المستفيدة : 93</p> <p>الراتب حسب التأمينات الاجتماعية : 5017</p> <p>* قبل الضغط على تحديث البيانات يرجى تحديث بيانات الاتصال(البريد الالكتروني و رقم الجوال) في منصة جدارات أولا وثم سيتم عكسها في المعلومات الشخصية في طاقات ومن ثم الضغط على تحديث بيانات الاتصال.</p> <p>تحديث بيانات الاتصال</p>

- سوف يعرض النظام للمستخدم "البيانات الشخصية" و "حالة الاهلية" كما هو موضح أعلاه
- يمكن للمستخدم بتحديث "البيانات الشخصية" عن طريق "[جدارات](#)" ليتم عكسها في المعلومات الشخصية في الخدمات الالكترونية ثم النقر على خانة تحديث بيانات الاتصال كما هو موضح أعلاه

4. بيانات المستفيدة

4.1. استعراض بيانات المستفيدة

موقع العمل:

الإحداثيات
24.7136,46.6753

موقع المنزل:

الإحداثيات
24.7136,46.6753

اضغط هنا لتغيير الموقع
يسمح بتغيير موقعي العمل والمنزل 4 مرات في الشهر

الرحلات										
التاريخ	الوقت	مدة الرحلة	من	إلى	المسافة	التكلفة	قيمة الدعم	المبلغ المدفوع	مزود الخدمة	رقم مزود الخدمة
لا يوجد بيانات										

0 سجلات

- سوف يعرض النظام للمستخدم "موقع المنزل" و "موقع العمل" و "قائمة الرحلات" كما هو موضح أعلاه.
- **تنويه:** يسمح بتغيير موقع منزل المستخدم وموقع عمل المستخدم "4" مرات في الشهر فقط.



5. تواصل معنا

5.1. إنشاء طلب تواصل معنا



- لتقديم طلب تواصل معنا ينقر المستخدم على "تواصل معنا < تواصل معنا" كما هو موضح أعلاه



5. تواصل معنا

5.1. إنشاء طلب تواصل معنا

The screenshot shows the HRDF website interface. At the top, there is a navigation menu with links: 'الصفحة الرئيسية', 'تواصل معنا', 'برامجنا', 'الفرص التدريبية', and 'خدماتنا'. The user profile is 'مسئوره حسن محسن'. The main content area is titled 'طلبات اتصل بنا' and features a search bar with 'البحث بالرقم' and buttons for 'مسح' and 'بحث'. Below the search bar is a table of requests:

الرقم	المنتج / البرنامج	الموضوع	تاريخ التقديم	عرض
CU-000164-7WZP	تمهير	اختبار	13-11-2023	عرض


At the bottom right of the table, it says '1 سجل'.

- سوف يعرض النظام صفحة طلبات اتصل بنا
- يمكن للمستفيد الاطلاع على حالة طلب التواصل الذي تم رفعه مسبقاً
- يمكن للمستفيد تقديم طلب "اتصل بنا" جديد من خلال النقر على "طلب اتصل بنا جديد" كما هو موضح أعلاه.



5. تواصل معنا

5.1 إنشاء طلب تواصل معنا

الملف الشخصي  مستوره حسن من

الصفحة الرئيسية | تواصل معنا | برامجنا | الفرص التدريبية | خدماتنا

هدف
HADAF
من صندوق تنمية الموارد البشرية

تواصل معنا

عزيزي العميل / عزيزتي العميلة,
نسعد باستقبال طلباتكم واستفساراتكم عبر النموذج التالي .

البرنامج/ الهدف من الاتصال*

الشهادات المهنية الاحترافية

نوع الطلب*

-اختر-


فئة العميل*


موظف


التالي

كما يسعدنا تواصلكم مع فريق خدمة العملاء علي الرقم 920020301 من الأحد الى الخميس من الساعة 7 صباحاً وحتى الساعة 11 مساءً

كما يمكنكم التواصل مع احد حساباتنا في مواقع التواصل الاجتماعي

HRDF_Care@ 

HRDFNews 

WhatsApp 

- سوف يعرض النظام القوائم التالية ليتم الإجابة عليها من قبل المستفيد.

5. تواصل معنا

5.1. إنشاء طلب تواصل معنا

تواصل معنا

عزيزي العميل / عزيزتي العميلة،
نساعد باستقبال طلباتكم واستفساراتكم عبر النموذج التالي .

البرنامج / الهدف من الاتصال*

اختر-

اختر-

دروب

الشهادات المهنية الاعترافية

تعمير

دعم خدمة ضيافة الأطفال للمرأة العاملة (قرية)

دعم نقل المرأة العاملة (وصول)

النقل الوجه

اليومية الوطنية للعمل

تحصيل

مكاتب التوظيف / مراكز طلاقات

د الى الخميس من الساعة

فئة العميل*

اختر-

اختر-

متدرب

طالب

باحث عن عمل

موظف

أ وحتى

نوع الطلب*

اختر-

اختر-

شكوى

الطلبات التقنية

طلب خدمة

اقتراح

استفسار

اجراءات المراجعة التشغيلية للفروع

WhatsApp

د الى الضم

- يجب على المستفيد الاختيار من خلال القوائم المنسدلة الموضحة أعلاه، مثل "البرنامج /
- الهدف من الاتصال " و "فئة العميل" و "نوع الطلب".

5. تواصل معنا

5.1. إنشاء طلب تواصل معنا

الملف الشخصي  مسأوره حسن محسن

الصفحة الرئيسية | تواصل معنا | برامجنا | الفرص التدريبية | خدماتنا

تواصل معنا

عزيزي العميل / عزيزتي العميلة،
نسعد باستقبال طلباتكم واستفساراتكم عبر النموذج التالي .

البرنامج/ الهدف من الاتصال*


فئة العميل*

نوع الطلب*

التالي 

كما يسعدنا تواصلكم مع فريق خدمة العملاء علي الرقم 920020301 من الأحد الى الخميس من الساعة 7 صباحاً وحتى الساعة 11 مساءً

كما يمكنكم التواصل مع احد حساباتنا في مواقع التواصل الاجتماعي

[HRDF_Care@](#) 

[HRDFNews](#) 

[WhatsApp](#) 

- للإكمال اجراء إنشاء طلب تواصل معنا جديد، ينقر المستخدم على "التالي"



5. تواصل معنا

5.1. إنشاء طلب تواصل معنا

الملف الشخصي مستوره حسن م

الصفحة الرئيسية تواصل معنا برامجنا الفرص التدريبية خدماتنا

HADAF هدف من صندوق تنمية الموارد البشرية

طلب اتصل بنا جديد

الأسئلة الأكثر تكراراً و إجابتها بخصوص النوع المحدد , الرجاء قراءتها

التسجيل الأهلية المدفوعات

كيف يمكنني إضافة الايبيان

كيف يمكنني التسجيل

هل حصلت علي إجابتك بين الأسئلة؟

نعم لا

إنهاء السابق

- في حال وجد المستفيد الإجابة ينقر المستخدم على "نعم" ومن ثم النقر على "انهاء" ليتم إغلاق النموذج من دون رفع أي طلب.



5. تواصل معنا

5.1. إنشاء طلب تواصل معنا

الملف الشخصي مستوره حسن مد

الصفحة الرئيسية | تواصل معنا | برامجنا | الفرص التدريبية | خدماتنا

HADAF
من صندوق تنمية الموارد البشرية

طلب اتصل بنا جديد

الأسئلة الأكثر تكراراً و إجابتها بخصوص النوع المحدد , الرجاء قراءتها

التسجيل | الأهلية | المدفوعات

كيف يمكنني التسجيل

كيف يمكنني إضافة الايوان

هل حصلت علي إجابتك بين الأسئلة؟

نعم

لا

لماذا؟

المعلومات غير واضحة

لم أجد المعلومات التي أبحث عنها

التالي | السابق

- في حال لم يجد المستخدم الإجابة ينقر المستخدم على "لا" ومن ثم الإجابة على سؤال "لماذا"
- لإكمال إجراء إنشاء طلب تواصل معنا جديد ينقر المستخدم على "التالي" كما هو موضح أعلاه



5. تواصل معنا

5.1. إنشاء طلب تواصل معنا

الصفحة الرئيسية | تواصل معنا | برامجنا | الفرص التدريبية | خدماتنا

الملف الشخصي | مستوره حسن

اتصل بنا.

البيانات الشخصية
رقم الهوية 1000103331

الاسم
مستوره حسن محسن خريشي

رقم الجوال
+96615555555

البريد الإلكتروني
umyazeed96@gmail.com

تاريخ الميلاد
01-01-1987

طريقة التواصل المفضلة
البريد الإلكتروني
رقم الجوال

التالي | السابق

- سوف يعرض النظام "البيانات الشخصية"، ويجب على المستخدم تحديد "طريقة التواصل المفضلة" من خلال تفعيل أحد الخيارين كما هو موضح أعلاه
- لإكمال إجراء إنشاء طلب تواصل معنا جديد ينقر المستخدم على "التالي" كما هو موضح أعلاه



5. تواصل معنا

5.1. إنشاء طلب تواصل معنا

الصفحة الرئيسية | تواصل معنا | برامجنا | الفرص التدريبية | خدماتنا

الملف الشخصي | مستوره حسن م

HADAF
من صندوق تنمية الموارد البشرية

تواصل معنا

تفاصيل الطلب

العنوان*

المحتوى*

المرفقات

إرفاق

إرسال | السابق

- سوف يعرض النظام نموذج "تواصل معنا"، ويجب على المستخدم إضافة "العنوان" و "المحتوى"، مع إرفاق المرفقات إن وجد
- لإرسال طلب "تواصل معنا"، ينقر المستخدم على "إرسال" كما هو موضح أعلاه

5. تواصل معنا

5.1. إنشاء طلب تواصل معنا



- سوف يعرض النظام رسالة تأكيد، يجب على المستخدم بالموافقة على الإقرار من خلال تفعيل أيقونة الإقرار
- للتأكيد الاجراء ينقر المستخدم على "أوافق" كما هو موضح أعلاه



5. تواصل معنا

5.1. إنشاء طلب تواصل معنا

The screenshot shows the HRDF portal interface. At the top, there is a navigation bar with the HRDF logo and the text "من صندوق تنمية الموارد البشرية". Below the navigation bar, a green notification box with a checkmark and a red border states: "تم إرسال طلب اتصل بنا رقم CU-000164-7WZP بنجاح". Below the notification, there is a section titled "طلبات اتصل بنا" (Contact Us Requests). This section includes a search bar with "البحث بالرقم" (Search by number) and buttons for "مسح" (Clear) and "بحث" (Search). Below the search bar is a table with the following data:

الرقم	المنتج/ البرنامج	الموضوع	تاريخ التقديم	عرض
CU-000164-7WZP	تمهير	اختيار	13-11-2023	عرض

At the bottom right of the table, it says "1 سجل" (1 record).

- سوف يعرض النظام رسالة نجاح بأن "تم ارسال طلب اتصل بنا بنجاح" كما هو موضح أعلاه



نسعد بتقديم الدعم من خلال قنوات الصندوق

<ul style="list-style-type: none"> • تربط المنصة بين الباحثين عن العمل والفرص المتاحة في القطاعين العام والخاص من خلال مواءمة رقمية شاملة تحقق الفاعلية والدقة والشفافية في إيجاد فرص العمل على الرابط jadarat.sa 	<p>المنصة الوطنية الموحدة للتوظيف</p>
<ul style="list-style-type: none"> • مركز الاتصال 8001222030 • حسابات التواصل الاجتماعي @hrdfkasa @hrdf_care • الموقع الإلكتروني www.hrdf.org.sa • قناة تواصل مخصصة للمستثمرين في قطاع التعليم. 	<p>القنوات البديلة</p>
<p>فروع هدف :</p> <ul style="list-style-type: none"> • تقديم خدمات الارشاد والموائمة الوظيفية لدعم جهود الاستقطاب والتوظيف • تقديم الدعم للمستفيدين من افراد ومنشآت للحصول على احتياجاتهم من خدمات الصندوق. <p>مراكز التوظيف والتأهيل :-</p> <ul style="list-style-type: none"> • مراكز متخصصة بدعم توظيف الباحثين عن عمل من الذكور والإناث بمن فيهم الأشخاص ذوي الإعاقة، عبر تقديم فرص وظيفية مناسبة وتحقيق الاستفادة <p>مكاتب التوظيف الجامعي :-</p> <ul style="list-style-type: none"> • يستهدف هذا البرنامج إشراك المؤسسات التعليمية وتظافر الجهود لمساعدة الخريجين في إيجاد الفرص الوظيفية المناسبة والالتحاق بالقطاع الخاص. 	<p>الفروع و المراكز</p>



22
فرع



26
مركز توظيف وتأهيل



16

نسعد بخدمتكم عبر حساباتنا
في التواصل الاجتماعي

