



User Manual

Electronic Training Program - Individuals

Table of Contents

Introduction:	3
Table of Contents	2
Login on to Dorooob Platform	4
Registration in Dorooob	6
Login in to Dorooob	7
Profile	8
Reviewing the Training Opportunities	16
Registration in Training Programs	17
Reviewing a Pre-Registered Training Program	20
Navigation Through Training Programs	21
Certificates Printing	24
Training Program Certificates Printing.....	24
Paths Certificates Printing.....	26
Contact Us	41

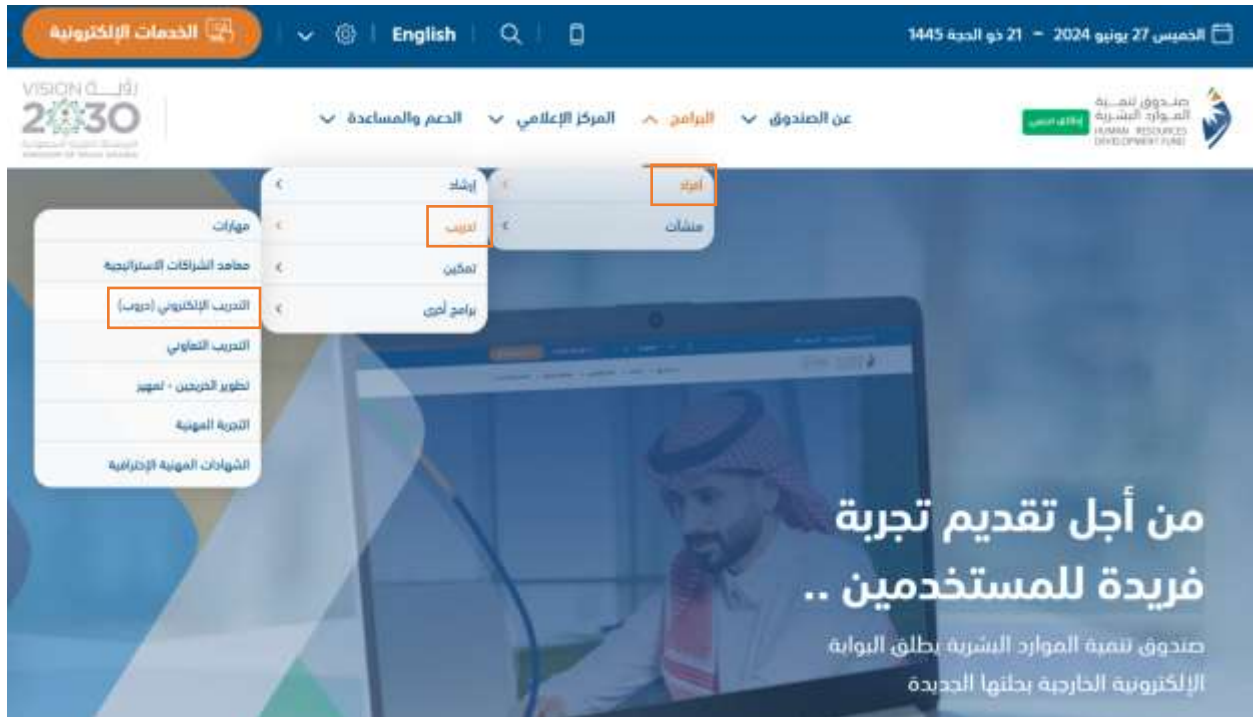


Introduction:

This document contains a comprehensive explanation of the services and programs available to individuals through the **Human Resources Development Fund** website. We will provide you with a comprehensive overview on how to benefit from these services with references to the useful programs and products available to you. Let's review together how this manual can support you in achieving your objectives and facilitating your experience.

Login on to Dorooob Platform

1. The user shall access the HRDF website www.hrdf.org.sa
2. From the top window, the user shall select Programs and Services
3. The user shall select “individuals”
4. The ser shall select “Training”
5. The user shall select "Electronic Training Program - Dorooob"





6. The system will direct the user to Doroob platform <https://doroob.sa/ar/>



- **The first rectangle contains:**

1. The Homepage
2. Introduction to the Electronic Training
3. Verification service in order to verify the validity of the certificates
4. Frequently Asked Questions
5. Electronic Training Platform “Doroob” Contact Details

- **The second rectangle contains:**

1. The training courses contain a list of all training courses available in the platform
2. Interactive sessions have live and recorded streaming on the platform
3. Training and localization paths contain several training programs combined by one path in order to strengthen and enhance skills in a specific field
4. Partners courses contain training programs in cooperation with governmental agencies, bodies and the private or non-profit sector
5. The supported programs contain all the training courses that are supported by the Human Resources Development Fund on the Electronic Training Platform "Doroob"

Registration in Dorooob

- 1- After login in to Dorooob Platform
- 2- The user shall select "Create Account" icon



- 3- The system will direct the user to the National Unified Access page to login



- 4- The system will display the account information form to be entered by the user
 - a. E-mail
 - b. Password
 - c. Mobile Number

- 5- The user shall complete the necessary data, and then the he will be redirected again to the main page of the Electronic Training platform "Doroob" after verifying his information.

Login in to Doroob

1. Login in to the Electronic Training platform (Doroob) website (<https://www.doroob.sa/ar/>), then click on (Login), and then select (The National Unified Access).



2. You will be directed to Nafaz service and you will have to complete the required information.



3. The user will be redirected again to the main page of the Electronic Training platform "Doroob" after verifying his information.



Profile

1. Login in to the Electronic Training platform "Doroob", then click on "Username"



2. After clicking on the username, select "My Profile"



3. You will see the following page, then click on "Update Data from the National Unified Access" so that the update takes place



4. Data will be automatically updated from the National Unified Access

- **Completing the user data in the profile:**

1. After clicking on the "Edit Profile" icon, the user will be able to edit only the following fields specified below:



تحديث البيانات من النفاذ الموحد

معلومات الحساب

الرمز: +986

رقم الجوال*: 554

كلمة السر*:

البريد الإلكتروني*: i@gmail.com

المعلومات الشخصية

البيانات الشخصية أدناه تم استعادتها ألياً من نظام نفاذ الوطني وسيظهر اسمك الموضح أدناه كما هو في الشهادة

اسم العائلة (بالعربية):

اسم الأب (بالعربية):

الاسم الأول (بالعربية):

اسم العائلة (بالإنجليزية):

اسم الأب (بالإنجليزية):

الاسم الأول (باللغة الإنجليزية):

تاريخ الميلاد:

الجنسية: سعودي

الجنس: ذكر

المدينة*: الرياض

المنطقة*: الرياض

معلومات التعليم والتوظيف

الوضع الوظيفي الحالي*: طالب

التخصص الأكاديمي*: إدارة أعمال

المستوى التعليمي: المرحلة الثانوية

المجالات*: الاتصالات وتقنية المعلومات

المهارات المستهدفة*: إدارة المشاريع

المهارات المكتسبة*: التوظيف

المهن*: إحصائي تطيل الأعمال

إلغاء حفظ التغييرات

2. After finishing editing the profile, the user shall click "Save Changes" so that the edits are saved



- **Electronic Training Program:** You will see a page with an overview on the Electronic Training program.





منصة للتدريب الإلكتروني، وهي إحدى برامج صندوق تنمية الموارد البشرية "هدف" التي تسعى إلى تطوير قدرات ورفع مهارات القوى الوطنية من الذكور والإناث، وإكسابهم المهارات الوظيفية التي تدعم حصولهم على الوظيفة المناسبة والاستقرار فيها وفق متطلبات سوق العمل السعودي وتحتوي منصة "التدريب الإلكتروني" على العديد من البرامج التدريبية الإلكترونية والمسارات التدريبية المجانية لموضوعات تدريبية متنوعة تلبى الاحتياجات الوظيفية، يمكن الوصول لها في أي وقت ومن كل مكان.

إتمام البرامج التدريبية للتدريب الإلكتروني يساهم في تحسين فرص المواطنين الوظيفية وتأهيلهم لسوق العمل، وشهاداتها تعد إضافة قوية للسيرة الذاتية.

البرامج التدريبية

تقدم منصة التدريب الإلكتروني برامج تدريبية إلكترونية مختلفة تمكّنك من تطوير مهاراتك في مختلف المجالات مثل اللغة الإنجليزية ومهارات استخدام الحاسب الآلي، ومهارات التواصل المختلفة، بالإضافة إلى البرامج التدريبية في بعض المجالات المتخصصة كالمحاسبة وتحليل البيانات والتسويق والسكرتارية والتصوير الفوتوغرافي ومدوب التأمين وغيرها من البرامج التدريبية المختلفة.

- Verification Service A service to verify certificates issued from the Electronic Training program platform and review their data through entering the certificate code.



- Enter the certificate code at the bottom of the certificate and then click on the “Search” button



- The certificate information will be displayed

معلومات الشهادة

FULL NAME	الاسم الكامل	Khalid	خالد
NATIONAL ID	رقم الهوية	[Redacted]	[Redacted]
COURSE NAME	اسم الدورة	Cybersecurity	الأمن السيبراني
TRAINING HOURS	عدد الساعات التدريبية	2	2
COURSE PASS DATE	تاريخ إنهاء الدورة	08/07/2021	08/07/2021
CERTIFICATE ISSUE DATE	تاريخ إصدار الشهادة	2021-07-08	2021-07-08
CERTIFICATE ID - رمز الشهادة		[Redacted]	

- **Frequently Asked Questions:** A page containing all the frequently asked questions and their answers for all services

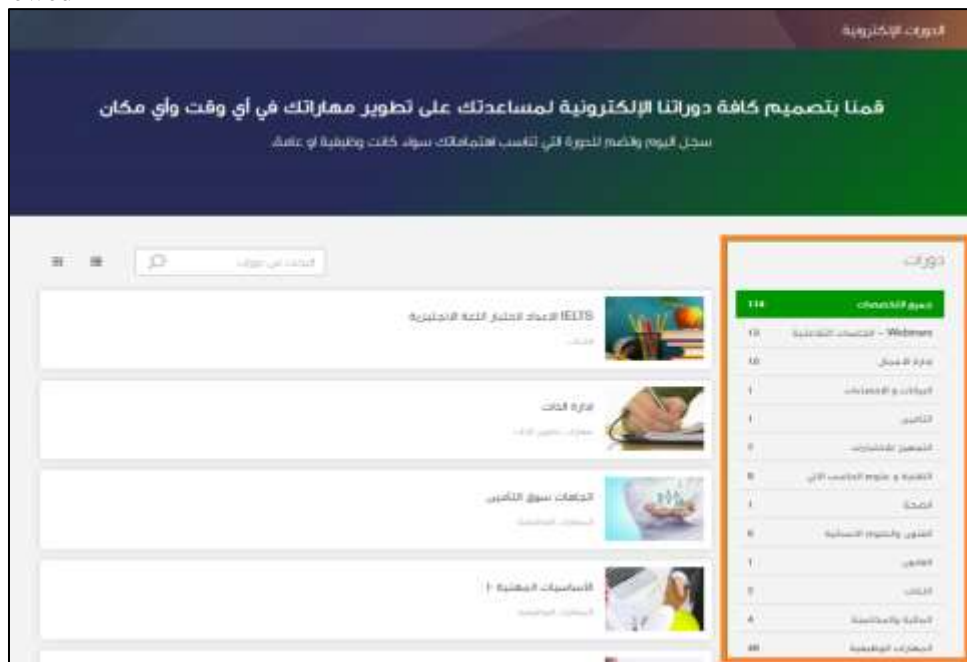


Reviewing the Training Opportunities

1. The user shall select the training courses



2. The training programs will be displayed to the user divided by specialties and they can all be reviewed



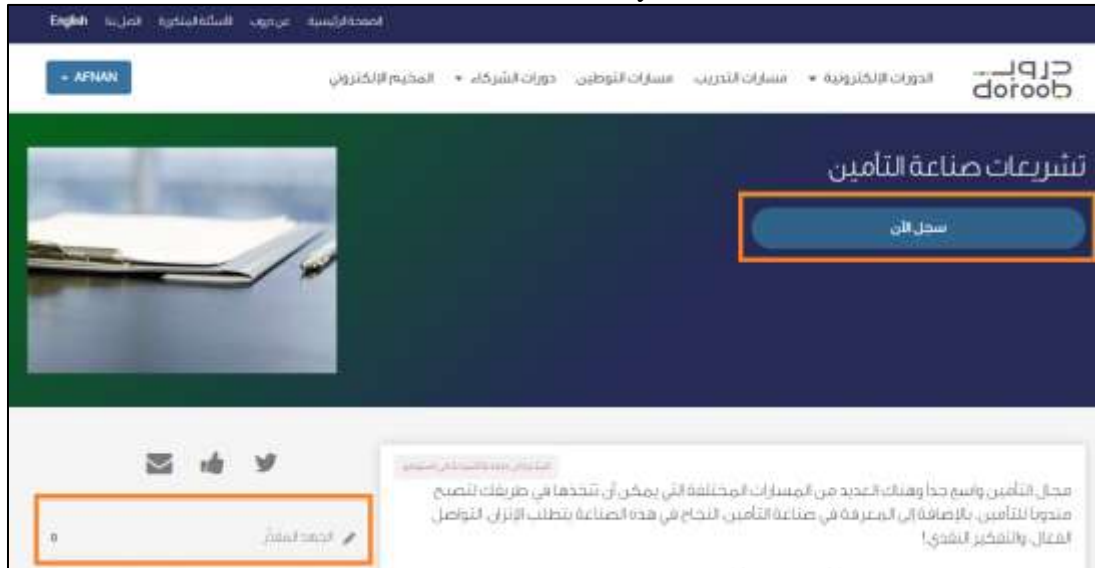
Registration in Training Programs

1. Click on the desired training program.



2. Click on (Register Now).

* **Note:** The following screenshot shows the information about the training program and the estimated number of training hours to finish the program (the estimated effort). Example: The training program in the following screenshot requires 5 continuous or scattered hours to finish, and you can finish it in less time.



3. The page of the training programs registered in will appear, click on (Start Now) to start the training program.



4. The course information page will appear, click on (Go to Course).



5. The training program index will appear and you can go to any given lesson or to the final quiz, click on (Start Course) to start browsing the course.

The screenshot displays the 'تشریحات صناعة التأمين' (Insurance Industry Explanations) page. At the top right, there are navigation links: 'معلومات الدورة', 'الدورة', 'الصفحة', and 'الشرح'. Below these, a blue button labeled 'ابدأ الدورة' (Start Course) is highlighted with a red rectangular box. The main content area is divided into two columns. The left column contains: 'أدوات الدورة' (Course Tools), 'التعليقات' (Comments), 'تاريخ مهمة بالنسبة للمسبق' (Important date for the prerequisite), 'تاريخ اليوم ٣+٤:٤١:٢٠٢٥ Jul' (Today's date), and 'مكتبرات الدورة' (Course materials). The right column lists lessons: 'تشریحات صناعة التأمين' (Insurance Industry Explanations), 'الدرس الأول مقدمة الجزء' (Lesson 1: Introduction of the part), 'الدرس الثاني نظرة عامة عن التشریح' (Lesson 2: General overview of the explanation) with a 'تاريخ متوافقة' (Compatible date) checkmark, 'الدرس الثالث تشریحات التأمين' (Lesson 3: Insurance Explanations) with a 'تاريخ متوافقة' checkmark, 'الدرس الرابع تطبیق التشریحات على عمالک اليوم' (Lesson 4: Application of explanations to today's employees) with a 'تاريخ متوافقة' checkmark, and 'الدرس الخامس ملخص الجزء' (Lesson 5: Summary of the part). At the bottom right, there is a link for 'الاختبار النهائي' (Final Exam).

Reviewing a Pre-Registered Training Program

1. Click on (Username) at the top right of the page, then click on (Courses Registered).

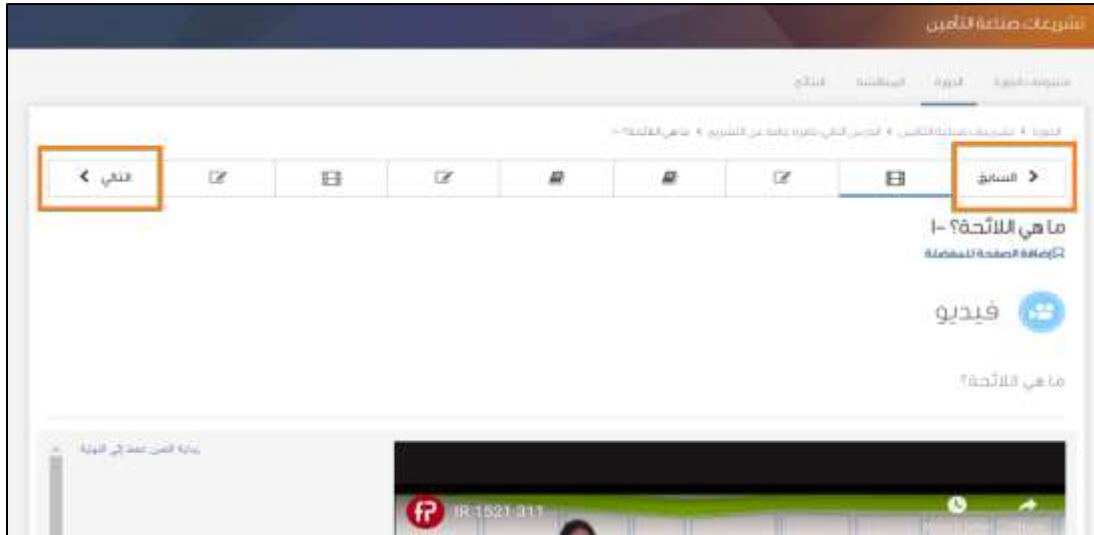


2. The pre-registered training programs page will appear, click on (Start Now) to start the desired training program.



Navigation Through Training Programs

1. After starting the training program, the program navigation indicator will appear at the top of the page, click on (Previous) to go to the previous page and (Next) to go to the next page.



○ Assessments Questions

1. Training programs and interactive sessions contain short assessments and a final assessment.
2. The questions in these assessments range from questions with multiple correct answers (more than one correct answer can be selected), such as the first question in the following screenshot, to questions with one correct answer, such as the second question in the following screenshot.

اختر الجواب الصحيحة
post possible (graded)

كون صيانتا واحدة استراتيجيته بشكل ملائم لدا من في نفس المادئة او مختلفا في

التفكير

التفكير الاستراتيجي

التفكير الاستراتيجي

رسل

اختر جميع الجابات الصحيحة
post possible (graded)

اختر اكثر استراتيجي من الختمة استراتيجي في كونه

الفكر

التفكير

الفكر

الفكر

رسل

3. The number of attempts available to answer has been pre-selected for the answer and will be shown to you at the end of the questions as in the following screenshot. If you used all attempts and were unable to answer correctly and would like to be provided with new attempts to answer again, please submit a request for technical support through (Contact Us).
* Note: (The request shall be submitted under the name of the training program, the link to the training program page, and the email registered in Dorooob with the details of the request).

ارفض اقباليها *

تعلقها على فضي

تدخل بالمزومة وتقبل التهمة وتغلقها بروكيت ايتي

ا لعلنا ينس تكون عتقات في العمل من التلمذ كمتحدة

حدد كل ما ينطبق

يمتدك على العمل مع القدرين بشكلي افضل وادرا امور بشكل اسرع

التماسية والتعرف

يتر عتقات حذيرة للتوسيع والتوك من المرفوق على المساعدة المتكالي

يزيد التوجهك في العمل

رسل

4. At the end of the training program, a questionnaire will appear for the trainee survey, please fill it out and then press (Send).

أرائكم مهمتنا
تكملة صفحة المفصلة

جميع
مفيد
لا أفهم

8. لماذا?

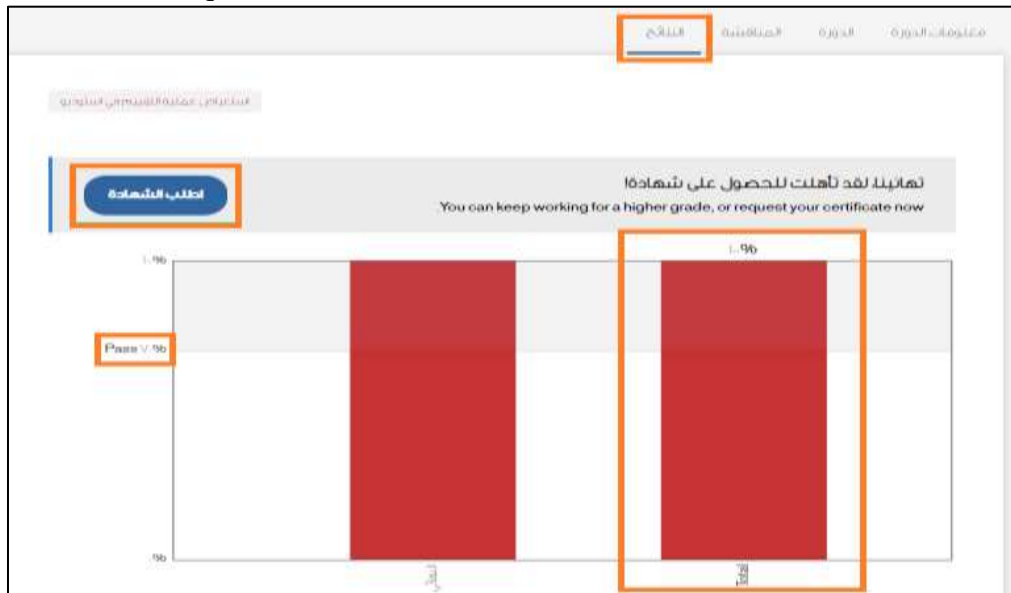
9. فضلاً، يرجى تقديم أي تعليقات أو اقتراحات تود إضافتها:

إرسال

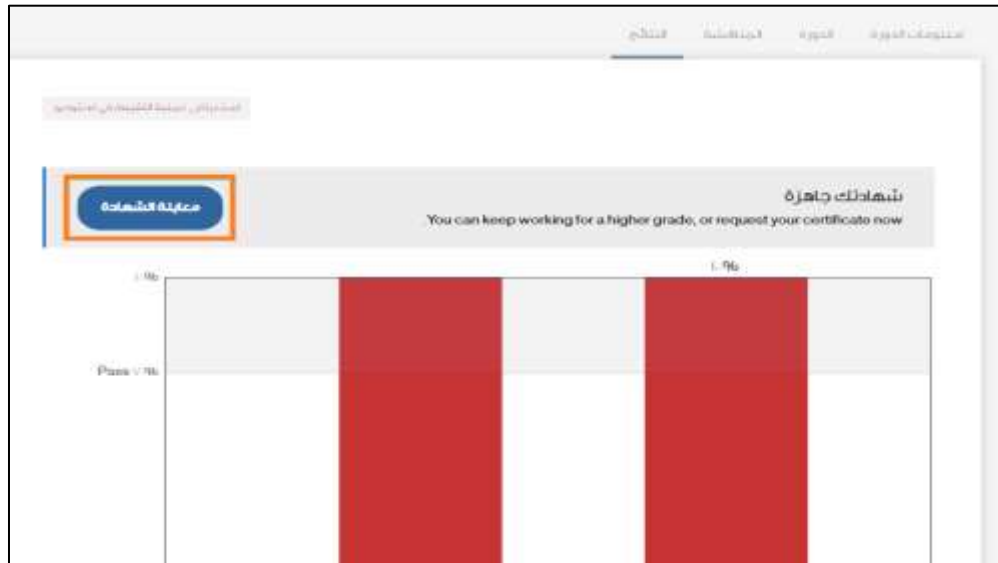
Certificates Printing

Training Program Certificates Printing

1. To print the certificate after completing the requirements of the training program and achieving the required pass rate, click on the (Results) page within the training program.
2. Make sure that you have completed the requirements of the training program for the required percentage, which is shown next to the diagram. The following screenshot shows that the required success rate in this training program is 70%.
3. It also turns out that the total score of the trainee is 100%, so he is entitled to the certificate for passing the required pass rate.
4. Click on (Request Certificate).



5. Click on (Preview Certificate).



6. Click on (Print Certificate) to have your certificate printed.



Paths Certificates Printing

1. Click on (Certificate of Completion of the Training Path) in order to obtain the full path certificate after completing all the training programs in the path.

The screenshot displays the 'رفع كفاءة المنظمات' (Organizational Capacity Enhancement) section. It features a list of five training paths, each with a 'تم التمام' (Completed) button. The paths are:

- التخطيط الاستراتيجي للمنظمات الصغيرة والمتوسطة (Strategic Planning for Small and Medium Enterprises) - 11 Modules
- إعداد العروض الفنية والمالية (Technical and Financial Proposals Preparation) - 11 Modules
- إدارة الأداء المالي: نموذج المنظمة (Financial Performance Management: Organizational Model) - 3 Modules
- إدارة موارد وجودة المشروع (Project Resource and Quality Management) - 3 Modules
- مناهج تسويقية للمؤسسات الصغيرة والمتوسطة (Marketing Strategies for Small and Medium Enterprises) - 3 Modules

At the bottom right, there is a highlighted box with the text: 'شهادة إتمام المسار التدريبي' (Certificate of Completion of the Training Path) and a button labeled 'شهادة إتمام المسار التدريبي' (Certificate of Completion of the Training Path).

- **Sessions:** They are interactive sessions (live streaming) carried out in cooperation with a number of bodies and specialists in a number of fields



- After clicking on (Sessions) a number of tabs will appear, click on the “Upcoming Sessions” tab and the sessions that will be streamed will appear.



- On the session card in which you want to register, click on " Register Now"

الصفحة الرئيسية | برامج التدريب الإلكتروني | تحقق | أسئلة الشائعة | إصل بنا

- KHALID

الدورات التدريبية | الجلسات | المسارات التدريبية | دورات الشركاء

الجلسات القادمة

الجلسات المتتوية

الجلسات المسجل بها

التمكين الفني لمنظمات القطاع غير الربحي

الجلسة تبدأ: 04/09/2023 09:00 م

إرسال

- A message will appear stating that you are have registered in the session

الصفحة الرئيسية | برامج التدريب الإلكتروني | تحقق | أسئلة الشائعة | إصل بنا

- KHALID

الدورات التدريبية | الجلسات | المسارات التدريبية | دورات الشركاء

تم تسجيلك بنجاح في جلسة التمكين الفني لمنظمات القطاع غير الربحي والتي سوف تبدأ في: 04/09/2023 09:00 م

إغلاق

- To attend the live streaming, go to the "Registered Sessions" tab and at the beginning of the streaming, you will be allowed to enter and attend the session



الصفحة الرئيسية | برامج التدريب الإلكتروني | تصفح | الأسئلة الشائعة | اتصل بنا

KHAUD

الدورات التدريبية | الدورات التدريبية | المسارات التدريبية | دورات الشركات

هدف | تدريب

الدورات القادمة | الدورات الحالية | الدورات المنتهية | الدورات المسجلة بها

بناء المسار المهني للعاملين في القطاع غير الربحي
الجلسة بدأت: 09:00 07/08/2023 م
الدخول إلى الجلسة

الملكية الفكرية للشركات الصغيرة و المتوسطة
الجلسة بدأت: 09:00 21/08/2023 م
الدخول إلى الجلسة

التمكين الفني لمنظمات القطاع غير الربحي
الجلسة تبدأ: 09:00 04/09/2023 م
التسجيل

- **In the Current Sessions tab:** The session that is currently being streamed will appear with the possibility of registration and attendance during the time of the session

الصفحة الرئيسية | برامج التدريب الإلكتروني | تصفح | الأسئلة الشائعة | اتصل بنا

KHAUD

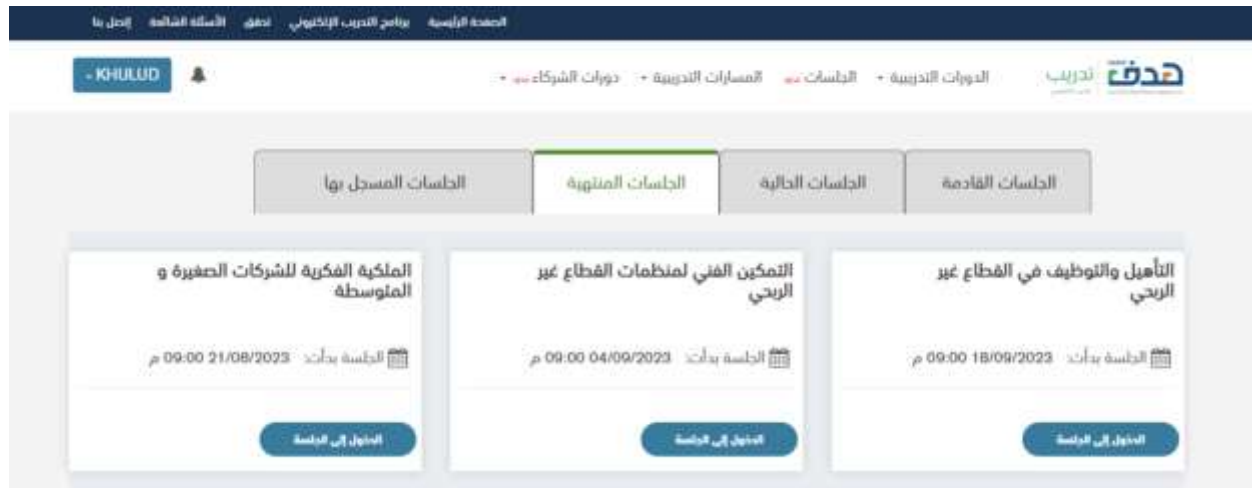
الدورات التدريبية | الدورات التدريبية | المسارات التدريبية | دورات الشركات

هدف | تدريب

الدورات القادمة | الدورات الحالية | الدورات المنتهية | الدورات المسجلة بها

التأهيل والتوظيف في القطاع غير الربحي
الجلسة بدأت: 09:00 18/08/2023 م
التسجيل

- **In the Ended Sessions tab:** The previously streamed sessions will appear and be recorded and then uploaded on the platform and the user can register and attend the recorded session.



- **Training Paths:** Among them are the following: Training Paths and Localization Paths



- **Training Paths:** A set of training content within one path aimed at enhancing and developing your skills in a specific field or skill



- **Localization Paths:** A set of training content within one path aimed at enhancing and developing your skills in a specific field or skill in order to support the qualification of the national cadres in accordance with localization resolutions

الرئيسية | البرامج المدعومة | دورات الشركاء | المسارات التدريبية | الخدمات | الدورات التدريبية | تدريب

طور مهاراتك المهنية بالانضمام لبرنامج دعمك بدرجة معاليات

تقدم التسجيل في 25 مايو أو حتى اكتمال المقاعد

ماذا تريد أن تتعلم؟

مسارات التوظيف

سعيًا لتأهيل المواطنين والمواطنات ورفع معدلات مشاركتهم في القطاع الخاص، تقدم لكم منصة التدريب الإلكتروني دورات تدريبية إلكترونية لرفع وتطوير مهاراتكم في سوق العمل

التدق الآن بمسارات التوظيف التدريبية

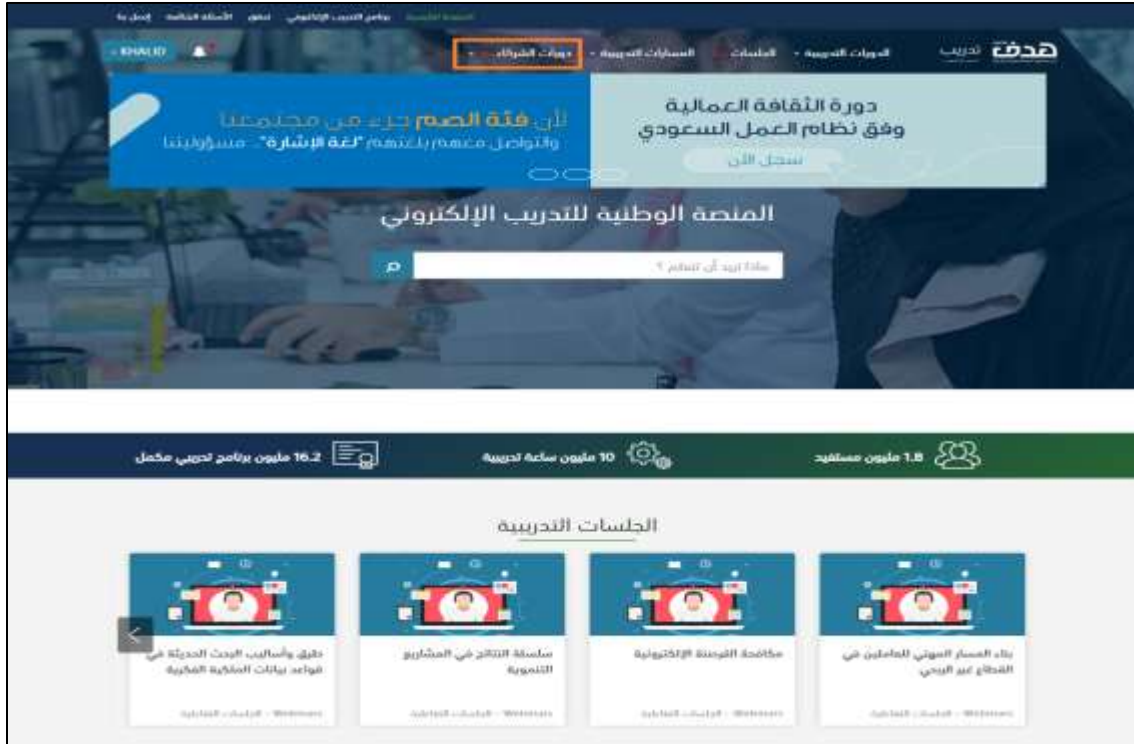
مهارات الشحن ووسطاء الشحن

مهارات مهن المبيعات

مهارات مناقذ الترتين والخطاطة النسائية

خدمة العملاء

- **Partners Courses:** A set of training courses provided in cooperation between the Human Resources Development Fund and other bodies in certain fields that seek to enhance the knowledge and skills of trainees in this field and provide them with more experience



- A list of partners will appear, then you shall select the partner whose courses you want to view such as: The Ministry of Finance





برنامج وزارة المالية لإدارة ونقل المعرفة

سعيًا إلى تمكين الجهات الحكومية من تحقيق مستهدفات برامج رؤية 2030، يهدف برنامج وزارة المالية لإدارة ونقل المعرفة إلى توفير مواد تعليمية إلكترونية وتفاعلية؛ لدعم عملائها من منسوبي الجهات الحكومية والقطاع الخاص، من أجل فهم السياسات والإجراءات الداعمة للعمليات المالية والتعاقدية.



- **Supported Programs:** The Electronic Training program provides electronic training content through local and international training service providers, and the program supports the beneficiary through bearing the cost of training (in whole or in a specific percentage) if he is accepted into the training



- After clicking on "Supported Programs", you will view all the supported programs that have been launched. To register in one of those programs, click on "Register" in the program card



EVENTS

Event Management Diploma

نوع المقرر: تدريب مختص

مسؤول البرامج مقدم	لغة البرنامج: اللغة الإنجليزية
الرجح نهاية الدورة: مايو 18, 2024	الرجح بدء الدورة: ابريل 14, 2024
الرجح نهاية التسجيل: ابريل 10, 2024	الرجح بدء التسجيل: ابريل 8, 2024

مدة الدورة: 35 أيام

[التسجيل](#) [التفاصيل](#)

- You will be directed to the program page. Read the details of the program and the requirements for registration and make sure they are suitable for you and then click on the "Register Now" button



الدورات التدريبية - الجلسات - المسارات التدريبية - دورات الشركاء - البرامج المعجومة

هدف البرنامج التدريبي تمكين المتدرب من اكتساب المهارات الضرورية التي تمكنه من فهم وتطبيق وتقييم الفعاليات الترفيهية والأعمال وتقديم حلول فعالة لضمان نجاحها. ويتركز البرنامج على تنمية القدرة على التحفيز الذاتي والابتكاري، مما يمكن المتدرب من تطوير أفكار جديدة ومبتكرة لتتسبب تجربة الفعاليات الترفيهية والأعمال. كما ويساهم في ترويض المتدرب بالمهارات اللازمة لإدارة الفعاليات بكفاءة، وفق أعلى معايير الأمان والسلامة والجودة العالية، وطرق توظيف أحدث الوسائل التكنولوجية لتحقيق ذلك.

تم تصميم البرنامج التدريبي لتعزيز مشاركة المتدرب وتمكينه من اكتساب الكفاءات الرائدة في إدارة الفعاليات الترفيهية والأعمال ذات الطابع العالي في القطاع. يقوم البرنامج بأخذ المتدرب في تجربة تدريبية عميقة للوضع الراهن، حيث تم توظيف أفضل الاستراتيجيات التدريبية من خلال جلسات بث مباشر وغير مباشر، الحوار والنقاش ومشاريع دراسة الحالة والاختبارات والتقييمات بشكل أسبوعي، التي تستند احتياجاتها من واقع قطاع الترفيه والأعمال في المملكة. بالإضافة إلى ذلك، يتضمن البرنامج مشروع عملي مرتبط بإعداد البرنامج التدريبي.

ويتضمن البرنامج التدريبي (12) وحدة تدريبية:

أساسيات الترفيه والفعاليات الترفيهية

القطاعات المستهدفة

+ الترفيه
+ المعارض والمؤتمرات

شروط القبول

شروط القبول

- شروط الأهلية للدعم:
- أن يكون المتقدم موظف قطاع خاص أو باحث عن عمل.
- ألا يكون المتقدم موظف في القطاع العام (حكومي - شبه حكومي - غير ربحي).
- ألا يكون المتقدم طالب.
- ألا يكون لدى المتقدم سجل تجاري.
- ألا يكون لدى المتقدم راتب تقاعدي.
- ألا يكون المتقدم ضمن قائمة المحظورين لدى الصندوق.

شروط التسجيل:

- المؤهل الدراسي: بكالوريوس فأعلى.
- الخبرة العملية: لا تقل عن سنة الأخرى في مجال الترفيه والمعارض والمؤتمرات.

سجل الآن

- The system will ask you to complete the application data, enter it and then agree to the terms and conditions and the compliance mechanism and click on the "Register Now" button



الإقرار الإلكتروني للأفراد

التعليمات:
الصدوق: صندوق تنمية الموارد البشرية -
البرنامج: هو برنامج التدريب الإلكتروني شاملاً نظام الأتي أو فريق إدارته،
المستفيد: هم الفئة المستهدفة من المواطنين والمواطنات الباحثين عن عمل وموظفي القطاع الخاص،
برنامج الدعم: من آنية دعم برنامج التدريب المدعومة من برنامج دعم التدريب الإلكتروني المدعوم في النظام الأتي لبرنامج التدريب الإلكتروني. وفقاً للمعايير
آلية الامتثال: هي الخواص التي يتم تطبيقها على المستفيد من آلية الدعم في حال عدم التزامه بتحقيق متطلبات التدريب.
النظام الأتي لبرنامج التدريب الإلكتروني: هو النظام المطور من قبل الصدوق لشخصي نظام دعم من قبل المستفيدين على البرامج التدريبية المدعومة
الجهة التدريبية: هي الجهة التي تقوم بتقديم الخدمات التدريبية للمستفيدين والمعدات التدريبية والمعدات التي تخدم إلى إكمال المستفيدين المهارات والمعارف.
المحتوى التدريبي: من الدورات التدريبية والخدمات التدريبية والمستفيدين والمعدات التي تخدم إلى إكمال المستفيدين المهارات والمعارف.
فترة التدريب: هي الفترة المحددة في الإعلان المرفق بالخطوة التدريبية.
فترة التحقق: هي مرحلة التحقق من كفاءة هوية الأتية للمستفيد.
الامتياز: هو عدم إكمال المستفيد لبرنامج وخروجه خلال فترة التدريب الإلكتروني.
قائمة المستفيدين: هي قائمة بالمستفيدين الذين صدر بحجم إدارات وذلك بسبب الشاخص أو عدم إكمال فترة التدريب وفق آلية الامتثال المبين من
عليه أمر بالموافقة على الأحكام والشروط بمعنى المستفيد الزايف في الاستفادة من التدريب الإلكتروني. وفي على النحو التالي:
• الإقرار بحمل المسؤولية الكاملة في استخدام النظام الأتي لبرنامج التدريب الإلكتروني وصندوق تنمية الموارد البشرية، وعن صحة ودقة جميع
• الإقرار بتحديد البيانات المسجلة في النظام الأتي لبرنامج التدريب الإلكتروني والصدوق متى ما طرأ عليها أي تعديل وفي حال عدم القيام
• الموافقة على التحقق في برنامج التدريب الإلكتروني الذي تخدم الجهة التدريبية والإقرار باستخدام جميع متطلبات الأتية اللازمة للنظام
• شروط أمنية الباحثين عن عمل:
• أن يكون سعودي/ عمومية الجنسية.

الموافقة على الشروط والأحكام

آلية الإمتثال

المستفيد من برنامج دعم التدريب الإلكتروني والذي لا يكمل التدريب أو يتسحب بعد بدأ التدريب فسيتم تطبيق آلية الامتثال التالية:

إتظار المتدرب: المرة الأولى.

المرة الثانية: إيقاف المتدرب من الاستفادة من خدمات الدعم في التدريب الإلكتروني لمدة 24 شهر من تاريخ الإنذار الثاني ويمكن للمستفيد الاستفادة من خدمات برنامج التدريب الإلكتروني الأخرى والتي لا تخضع للدعم.

يتم تصفير الإنذار الأول للمتدرب بعد مضي سنة من تاريخه على ألا يكون صدر بحقه إيقاف خلال هذه المدة.

الموافقة على آلية الإمتثال

إلغاء | سجل الآن

- You will see the status of the application "Under Verification" to verify that the eligibility and program requirements apply, as shown below



هدف تدريب دورات التدريبية - الجلسات - المسارات التدريبية - دورات الشركاء

رقم الجوال

البريد الإلكتروني

العمر

الجنس

التخصص

المستوى التعليمي

حالة طلب البرنامج

تاريخ التقديم

حالة الطلب

فريد التحقق

تم تقديمك في البرنامج التدريبي بنجاح
سوف يتم اشراكك بنتيجة القبول النهائي من قبل إدارة البرنامج قريباً.

- After verification, the status of the application will change to "Applicant" (Applicant means you have been registered because you met the requirements in the program but you have not been accepted yet), as shown below

هدف تدريب دورات التدريبية - الجلسات - المسارات التدريبية - دورات الشركاء

رقم الجوال

البريد الإلكتروني

العمر

الجنس

التخصص

المستوى التعليمي

حالة طلب البرنامج

تاريخ التقديم

حالة الطلب

مقدم

- If the user does not meet the eligibility conditions, he will not be accepted into the program and a message will appear explaining the reasons for the rejection with the status of the application changing to "Ineligible for Registration"



هدف تدريب الدورات التدريبية - الجلسات - المسارات التدريبية - دورات الشركاء

الاسم:

الجنس:

التخصص:

المستوى التعليمي:

حالة طلب البرنامج

تاريخ التقديم: فبراير 7, 2024 م 1:41 م

حالة الطلب: غير مؤهل للتسجيل

أسباب عدم الأهلية:
 - إذا لم يمكنك التسجيل في البرنامج لعدم تحقق شروط أهلية المتدرب
 - إذا لم يمكنك التسجيل في البرنامج لعدم تحقق شروط التسجيل

- If you are accepted in the program, you will be sent an email stating that and requires you to accept the nomination through clicking on the "Accept Nomination" button, so we hope that you accept the nomination within the period specified on the program page and the message so that your nomination is not canceled automatically, and you can also cancel the nomination through clicking on the "Cancel Nomination Application" button

هدف تدريب الدورات التدريبية - الجلسات - المسارات التدريبية - دورات الشركاء

حالة طلب البرنامج

تاريخ التقديم: فبراير 7, 2024 م 2 م

حالة الطلب: مرشح مؤهل

تاريخ التوثيق: فبراير 7, 2024 م 2:30 م

تم قبول طلبك للتسجيل في البرنامج، وتم اختيارك كمرشح من قبل إدارة البرنامج يرجى تأكيد تسجيلك في البرنامج خلال 1 ساعة من تاريخ القبول.

[تأكيد التوثيق](#)

[إلغاء طلب التوثيق](#)

- After accepting the nomination, you can start the training at the start of the training date shown on the program page through clicking on the "Go to the Program" button and you will be transferred to the training service provider platform



هدف تدريب
الدورات التدريبية • الجلسات • المسارات التدريبية • دورات الشركاء

التخصص
المستوى التعليمي

حالة طلب البرنامج

تاريخ التقديم
يناير 7, 2024 م

تاريخ الطلب
تدريب عبر صفح

تاريخ قبول الترشح
يناير 7, 2024 م 2:08 م

الصفحات

الذهاب إلى البرنامج

Contact Us

1. Through the top bar, the user shall select “Contact Us”



2. The system will display the Contact Us page on HADAF Platform



3. The user can submit the following requests through the standard form below
- § Filing a Complaint
 - § Submitting a Technical Request
 - § Service Request
 - § Making a Suggestion
 - Inquiry

تواصل معنا
الرئيسية • الدعم والمساعدة • تواصل معنا

اسم البرنامج *
توظيف

نوع العمل *
مساعد عمل

اسم المنشأة *
الفرص من الرسالة *

رقم الجوال *
0500000000

البريد الإلكتروني *
example@example.com

تاريخ الميلاد *
ميلادي

رقم المنشأة *

المدينة
اختر من القائمة

المنطقة
اختر من القائمة

عنوان الرسالة *

محتوى الرسالة *

كتابة الاستفسار أو التعليق التي نوجهك شكراً ونحن نرجو

صيغة الملف المرفوع يجب أن تتطابق مع أحد الصيغ المتاحة ويجب أن يكون حجم الملف أقل من 5 MB
bmp, jpeg, .png, gif, .pdf, .xls, .doc, .docx, .txt
في حال واجهتك مشكلة تقنية يرجى إضافة صورة الشاشة كمرقق

إرسال

رجوع التحقق *

2 2 1 5

إرسال إنهاء

We are pleased to provide support through the Fund's channels

- تربط المنصة بين الباحثين عن العمل والفرص المتاحة في القطاعين العام والخاص من خلال مواءمة رقمية سلسة شاملة تحقق الفاعلية والدقة والشفافية في إيجاد فرص العمل على الرابط jadarat.sa

المنصة الوطنية الموحدة للتوظيف

- مركز الاتصال 8001222030
- حسابات التواصل الاجتماعي @hrdfksa | @hrdf_care
- الموقع الإلكتروني www.hrdf.org.sa
- قناة تواصل مخصصة للمستثمرين في قطاع التعليم.

القنوات البديلة

- فروع هدف :**
- تقديم خدمات الإرشاد والموائمة الوظيفية لدعم جهود الاستقطاب والتوظيف
 - تقديم الدعم للمستفيدين من افراد و منشآت للحصول على احتياجاتهم من خدمات الصندوق.

مراكز التوظيف والتأهيل :-

- مراكز متخصصة بدعم توظيف الباحثين عن عمل من الذكور والإناث بمن فيهم الأشخاص ذوي الإعاقة، عبر تقديم فرص وظيفية مناسبة وتحقيق الاستفادة

مكاتب التوظيف الجامعي :-

- يستهدف هذا البرنامج إشراك المؤسسات التعليمية وتظافر الجهود لمساعدة الخريجين في إيجاد الفرص الوظيفية المناسبة والالتحاق بالقطاع الخاص.

الفروع و المراكز

