

Career Guidance & Counseling Portal

Visiting User Guide

Version 10

December 2019

Index

Index.....	2
1. Introduction.....	3
2. Getting Started.....	3
2.1 Homepage.....	3
2.2 Subul Services.....	6
2.2.1 Aptitude Scale.....	6
2.2.2 Career Path.....	7
2.2.3 Specializations.....	12
2.2.4 Occupations of the Future.....	15
2.2.5 Career Counseling Tools.....	16
2.3 Registration Process.....	23
2.4 CV Preparation Tool.....	26
2.5 Registered User Profile.....	30

1. Introduction

Career Guidance & Counseling Portal is one of the initiatives of the Human Resources Development Fund. The portal aims to enable Saudis, including students, job seekers, and employees, to make career fields and choices that suit their abilities and aptitudes through an integrated system of career education and counseling services. This document contains a detailed explanation for how to use the portal services.

2. Getting Started

In order to get started using the system, go to the link <https://subol.sa/> through your preferred browser (we recommend using Google Chrome for a better user experience). After accessing via the link, the Homepage will appear to you, and you can view the content through it.

2.1 Homepage

The Homepage displays all Subul portal services for the registered user and the visiting user, but there are some services that require logging to benefit from them. Figure 1 shows the main interface of the portal; the upper part of the page contains the primary links to the portal, the option to change and format the website's color, and the general search box in all portal content. It also contains all Subul services (which will be

mentioned in detail in Section 2.2) followed by an introductory video about the portal.

The Homepage also contains the four user progresses, namely (Secondary Student, University/Diploma Student, Job Seekers, and Employees), which takes him on a tour of all the services of Subul portal as shown in Figure 2. The latest portal news can also be accessed from the Homepage (Figure 3) and the CV preparation tool (Figure 4).

The bottom of the Homepage contains a link to HADAF page on social media, the unified contact number, and the policies and conditions.

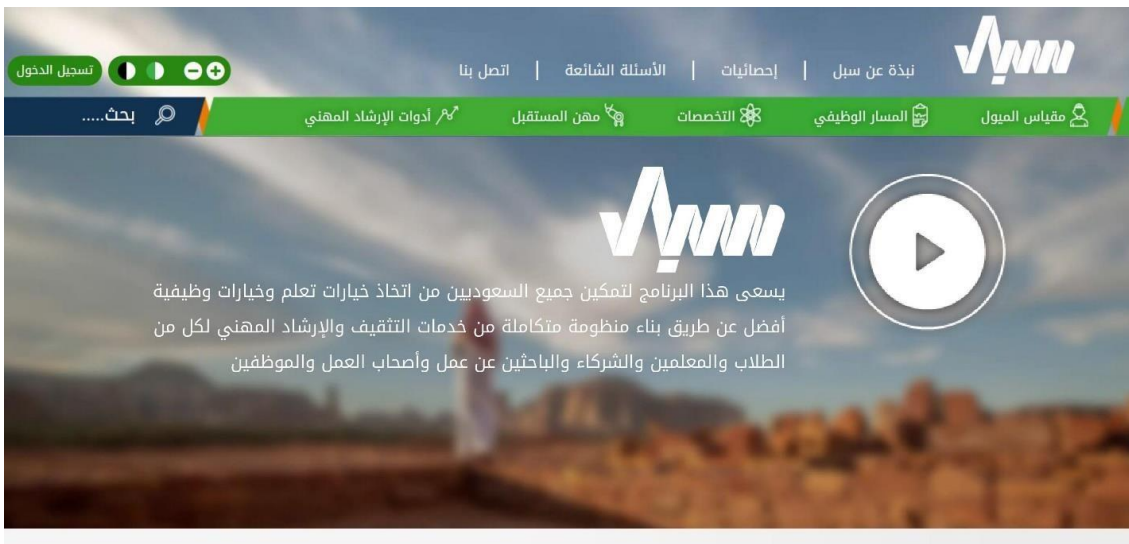


Figure 1: Subul Portal Homepage – Upper Section.



Figure 2: Homepage –Registered User Progresses.

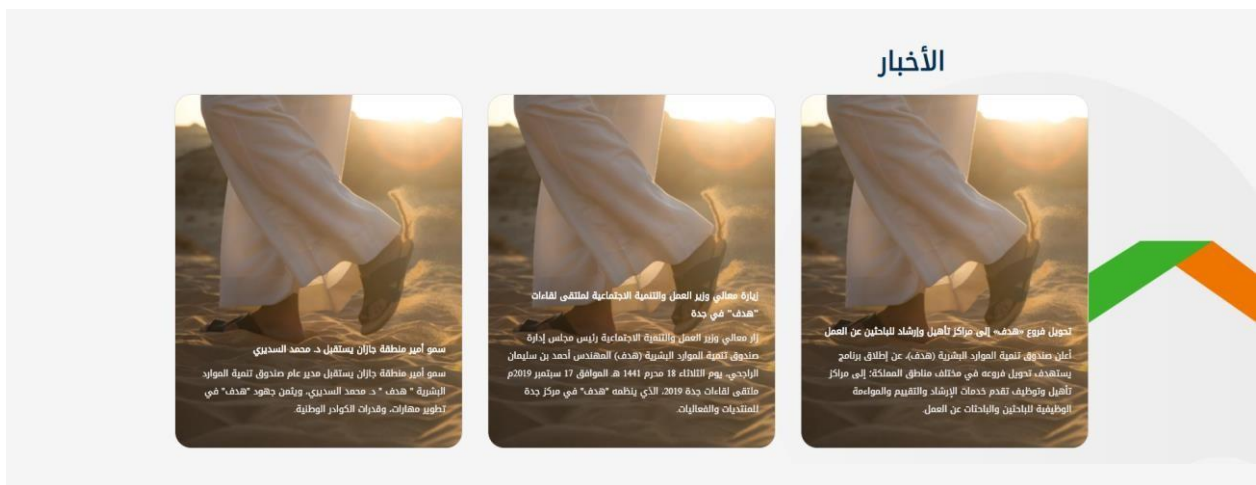


Figure 3: Subul Portal Homepage – News

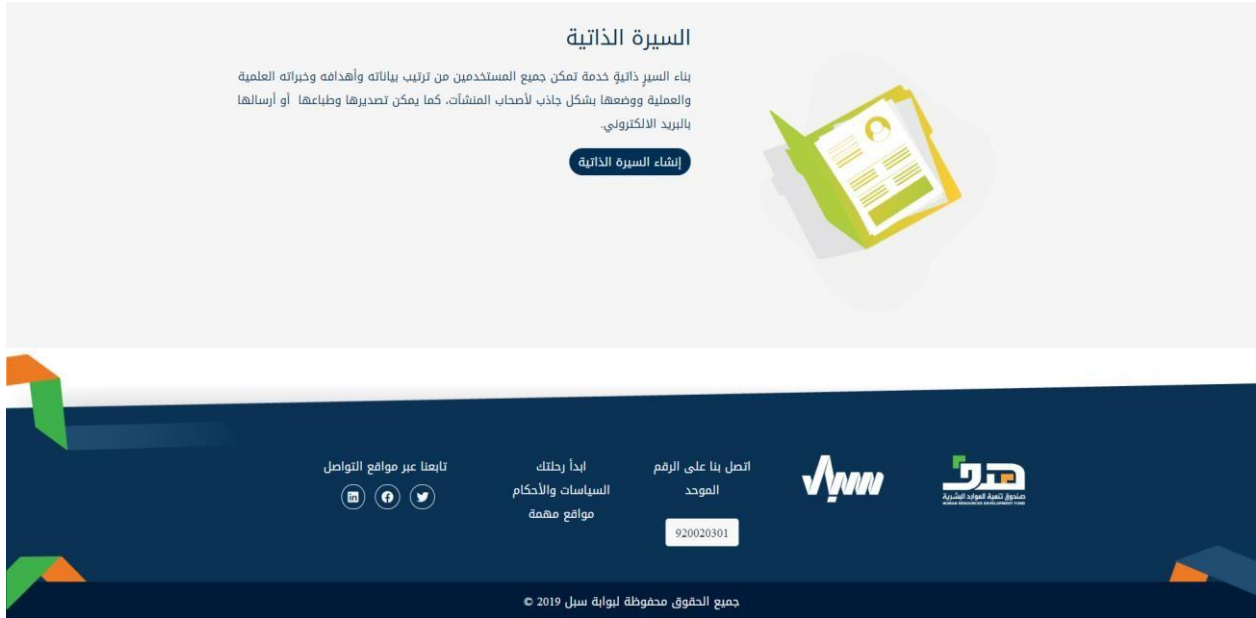


Figure 4: Homepage – CV Builder Tool:

2.2 Subul Services

Subul Portal provides the following services to both the visiting user and the registered user.

2.2.1 Aptitude Scale

A registered user can take the career aptitude test by accessing the career aptitude page from the top bar, and then clicking on the “Go to the Test Page” button (Figure 5).

As for a visiting user, he needs to sign-up to benefit from this service.

Remark: Whenever a registered user takes the career aptitude test, the test results will be saved in his profile on the portal, and he can review these results at any time.

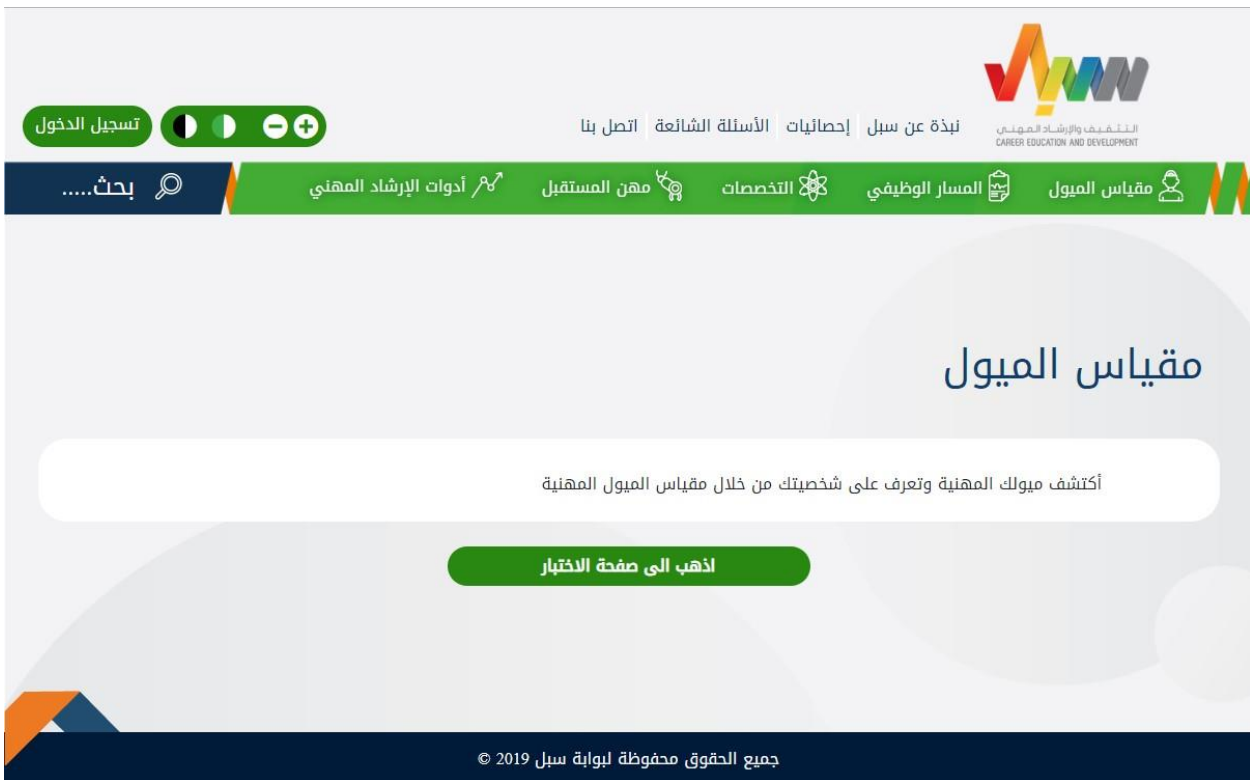


Figure 5: Scale of Aptitude Page

2.2.2 Career Path

A registered user or a visiting user can view the career paths according to the Arab classification and the Singapore classification by accessing the career path page from the top bar on the page.

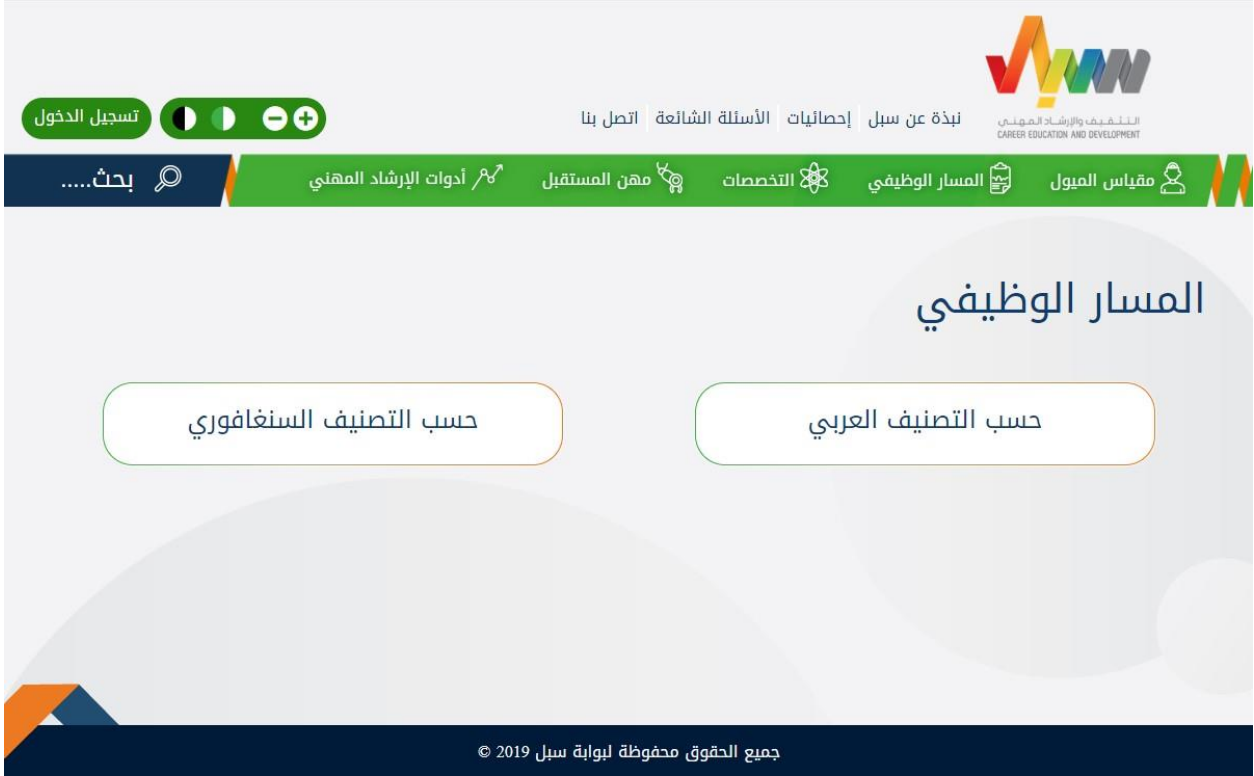


Figure 6: Career Path Page

2.2.2.1 Arab Standard Classification of Occupations

Visiting user or a registered user can view the Arab classification occupations according to the (educational level, years of experience, educational field).

The screenshot displays the website's search and filter interface. At the top, there is a navigation bar with the logo of the Saudi Human Resources Development Fund and the text 'التصنيف والإرشاد المهني CAREER EDUCATION AND DEVELOPMENT'. Below this, there is a search bar with the text 'ابحث عن مهنة' and a search icon. To the right of the search bar, there are several filter buttons: 'المجال التعليمي' (Educational Field), 'الخبرة المطلوبة' (Required Experience), and 'المستوى التعليمي' (Educational Level). Each filter button has a dropdown menu with three options: 'المرحلة الابتدائية' (Primary Stage), 'دبلوم فني أو ما يعادله' (Technical Diploma or equivalent), and 'درجة الماجستير أو ما يعادلها' (Master's Degree or equivalent). The 'المستوى التعليمي' filter is currently selected, showing a dropdown menu with three options: 'أقل من المرحلة الابتدائية' (Less than Primary Stage), 'المرحلة الثانوية أو ما يعادلها' (Secondary Stage or equivalent), and 'درجة البكالوريوس أو ما يعادلها' (Bachelor's Degree or equivalent). At the bottom right, there is a note: 'للاطلاع على التصنيف السنغافوري اضغط هنا' (Click here to view the Singapore classification).

A visiting user or a registered user can also search in and filter the occupations in the Arab classification according to: the educational level, years of experience, educational field, and specialization (see Figure 7).

He can also review the details of each occupation, and compare occupations. A registered user only can add occupations to the list of his preferred occupations by clicking on the asterisk (*) symbol next to the occupation name.

The screenshot displays the website's search results for occupations. At the top, there is a navigation bar with the logo 'VISION 2030' and 'HUMAN RESOURCES DEVELOPMENT FUND'. Below the navigation bar, there is a search bar with the text 'ابحث عن مهنة' (Search for a profession). The main content area is titled 'حسب التصنيف العربي' (According to the Arabic classification). It features a search bar with the text 'ابحث عن مهنة' and a 'البحث' (Search) button. Below the search bar, there is a section titled 'النتائج' (Results). The first result is for 'أخصائي إحصاء' (Statistician). It includes a 'مقارنة' (Compare) button, a description of the profession, and a 'تفاصيل' (Details) button. The second result is for 'أخصائي أحوال مدنية' (Civil Affairs Specialist). It also includes a 'مقارنة' (Compare) button and a description of the profession. On the right side of the results, there are filters for 'درجة البكالوريوس أو ما يعادلها' (Bachelor's degree or equivalent), 'سنوات الخبرة' (Years of experience), 'المجال التعليمي' (Educational field), and 'التخصصات' (Specializations). A 'تصفية' (Filter) button is located at the bottom of the filters.

Figure 7: Results of Searching in Occupations

A registered user can also compare occupations (at least three occupations) by clicking on the "Compare" button next to the occupation name as in Figure 7, then clicking on the "Comparison Results" at the bottom of the page to review the comparison results as in Figure 8.

أحصائي أحياء مائية	أحصائي أحوال مدنية	أحصائي إحصاء	#
دراسة الأمور المتعلقة بالأحياء المائية، وتقديم المساعدة فيها، وتقديم المشورة بخصوص إدارة المزارع السمكية، بما في ذلك اختيار الأسماك وتربيتها وتغذيتها، وتطوير أساليب لزيادة الإنتاجية والعائد.	تنفيذ إجراءات الأحوال المدنية، وتنفيذ برامج الأحوال المدنية والتنسيق مع أصحاب المصلحة، ومعالجة طلبات الحصول على شهادات القيد العائلي وبطاقات الهوية.	إجراء الأبحاث والدراسات حول الإحصاءات الأساسية وتطبيقاتها، وتطوير المفاهيم والنظريات والمناهج التشغيلية، والمشاركة في التطبيق العملي لنتائج الأبحاث في مجالات الهندسة والأعمال التجارية وغيرها من المجالات العلمية.	وصف
درجة البكالوريوس أو ما يعادلها	درجة البكالوريوس أو ما يعادلها	درجة البكالوريوس أو ما يعادلها	المستوى التعليمي
1 - 0	1 - 0	1 - 0	سنوات الخبرة
الزراعة وعلم الغابات ومزارع الأسماك والطب البيطري	العلوم الاجتماعية، الصحافة والإعلام	العلوم الطبيعية، الرياضيات والإحصاء	المجال التعليمي
<ul style="list-style-type: none"> تطبيق المفاهيم الكمية ومهارات التحليل الكمي إجادة استخدام برامج الحاسب الأساسية تحمل المسؤولية القدرة على التعاون والعمل ضمن فريق اتخاذ الخطوات العملية لحل المشكلات 	<ul style="list-style-type: none"> القدرة على تحديد السياسات المؤسسية وتطبيقها بناء العلاقات والحفاظ عليها اتخاذ الخطوات العملية لحل المشكلات 	<ul style="list-style-type: none"> التواصل حول إجراءات العمل تطبيق المفاهيم الكمية ومهارات التحليل الكمي القدرة على التعلم والإقناع المنطقي إدارة البيانات والأمن الإلكتروني القدرة على الإبداع وطرح الأفكار الجديدة التفكير التحليلي 	مهارات التوظيف

Figure 8: Occupations Comparison Results

2.2.2.2 Singaporean Classification

A visiting user or a registered user can search in and filter Singaporean classification occupations according to: (occupation field, specialization), and he can also review the details of each occupation.

تسجيل الدخول | نبذة عن سبل | إحصائيات | الأسئلة الشائعة | اتصل بنا

المهنة | البحث

النتائج

استراتيجي المحتوى

يضع استراتيجي المحتوى استراتيجيات مقنعة لتقديم وتعزيز المحتوى. فهو يبني علاقات مع الجهات المعنية الداخلية والخارجية لفهم متطلبات المشروع المختلفة قبل أن يقود مسار الموظفين في إنشاء المحتوى. ويضع أيضا المعايير والأنظمة وأفضل الممارسات لتنفيذ استراتيجيات المحتوى في الوقت الحقيقي ويؤدي دورا محوريا في وضع استراتيجيات التحرير لدفع محتوى ثابت ومقنع في جميع اتجاهات الإنجاز. إستراتيجي المحتوى شخص يحل المشكلات ويمتكن من توليد الأفكار. فهو شديد التدقيق مع ميل لتتبع التفاصيل وضمان أن المحتوى المقدم يتماشى مع الاستراتيجيات التنظيمية. وتمتلك درجة عالية من مهارات الاتصال المتطورة، ويمكنه وضع استراتيجيات واضحة لإشراك الجماهير وهو قادر على الوفاء بالتوقعات ضمن مدى زمني ضيق.

تفاصيل

المصمم

المصمم هو المسؤول عن جميع مراحل تصميم المشاريع ويؤكد جدوى تنفيذ منتجات وخدمات جديدة للمؤسسة، وهو ينفذ البحوث لجمع البيانات ويترجم رؤى البحث إلى نتائج التصميم. ويكشف أفكار

Figure 9: Search results in Singaporean Classification

2.2.3 Specializations

A registered user or a visiting user can review the career fields and specializations in Saudi universities as in Figure 10 by clicking on the “Specializations” button in the “Subul” services bar. Figure 11 shows the scientific fields and specializations in each field of bachelor’s and diploma degrees in each specialization as in Figure 12.

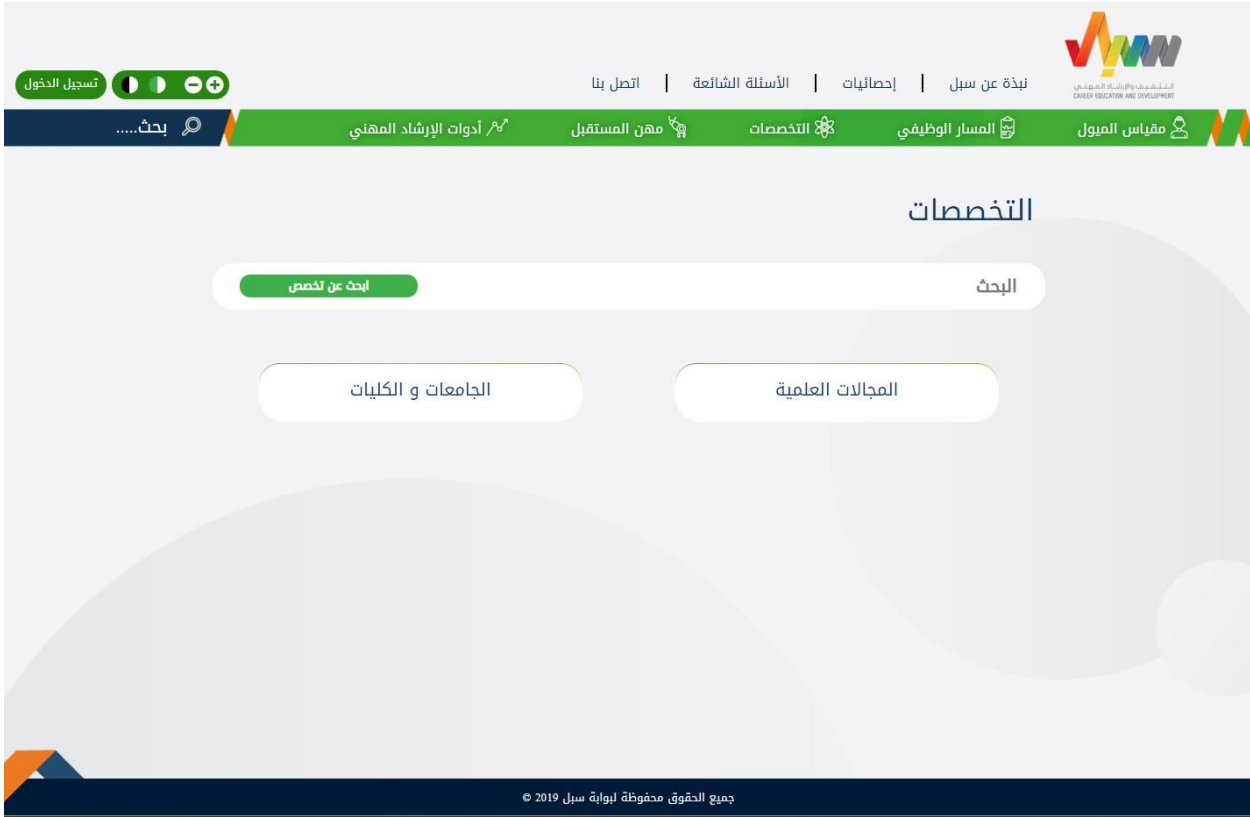


Figure 10: Specializations

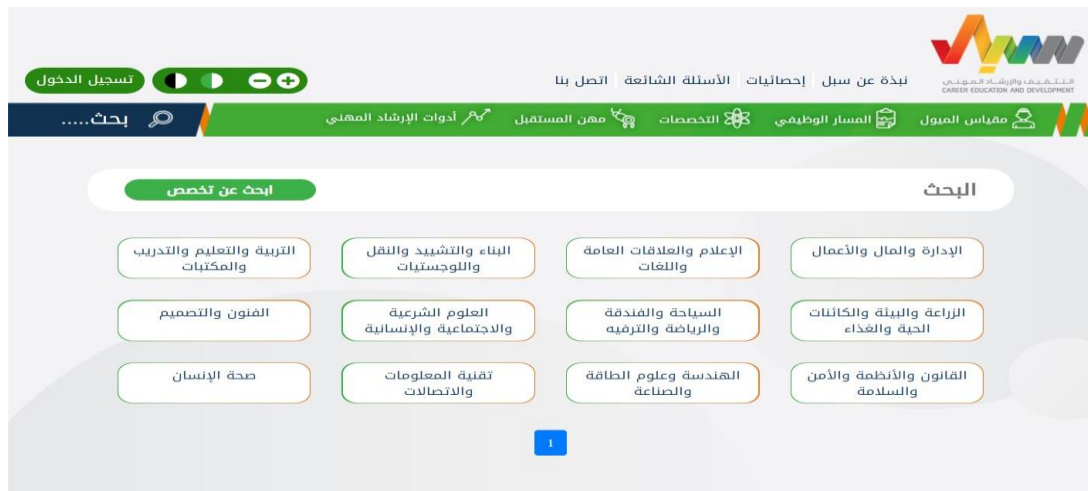


Figure 11: Scientific Fields



Figure 12: Scientific Fields – Specializations

The user can also review the list of (public and private) Saudi universities by clicking on the “Universities and Colleges” button in Figure 10 which will review a list of universities as in Figure 13. The user can view the list of specializations in any university by clicking on the “University Name” as in Figure 14.

تسجيل الدخول | اتصل بنا | الأسئلة الشائعة | إحصائيات | نبذة عن سبل | مقياس الميول | المسار الوظيفي | التخصصات | مهن المستقبل | أدوات الإرشاد المهني

الجامعات

ابحث عن تخصص

ابن رشد الأهلية للعلوم الإدارية بأبها	ابن سينا الأهلية جده
الأصلية الأهلية بالدمام	الجامعة الإسلامية
الجامعة السعودية الإلكترونية	الجامعة العربية المفتوحة
الخليج الأهلية بحفر الباطن	الغرابي الأهلية لطب الأسنان والتمريض بجدة
الكلية الجامعية بأضم	جامعة أم القرى
جامعة أم القرى (بالقنفذة)	جامعة أم القرى (باليث)

التالي 7 6 5 4 3 2 1

Figure 13: Saudi Universities and Colleges

تسجيل الدخول | اتصل بنا | الأسئلة الشائعة | إحصائيات | نبذة عن سبل | مقياس الميول | المسار الوظيفي | التخصصات | مهن المستقبل | أدوات الإرشاد المهني

جامعة الملك سعود

ابحث عن تخصص

أقسام العلوم الإنسانية	أقسام العلوم والدراسات الطبية	المدينة الجامعية للطالبات (أقسام العلوم الإنسانية)	المدينة الجامعية للطالبات (أقسام العلوم والدراسات الطبية)
كلية إدارة الأعمال	كلية الآداب	كلية التربية	كلية الأمير سلطان بن عبدالعزيز للخدمات الطبية الطارئة
كلية التمريض	كلية الحقوق والعلوم السياسية	كلية السياحة والآثار	كلية الدراسات التطبيقية وخدمة المجتمع

التالي 3 2 1

Figure 14 Universities – List of Specializations

2.2.4 Occupations of the Future

A registered user or a visiting user can view the list of occupations of the future by clicking on the “Occupations of the Future” button in the Subul services list as in Figure 15. He can also search and view the details of each occupation and add it to the list of preferred occupations.

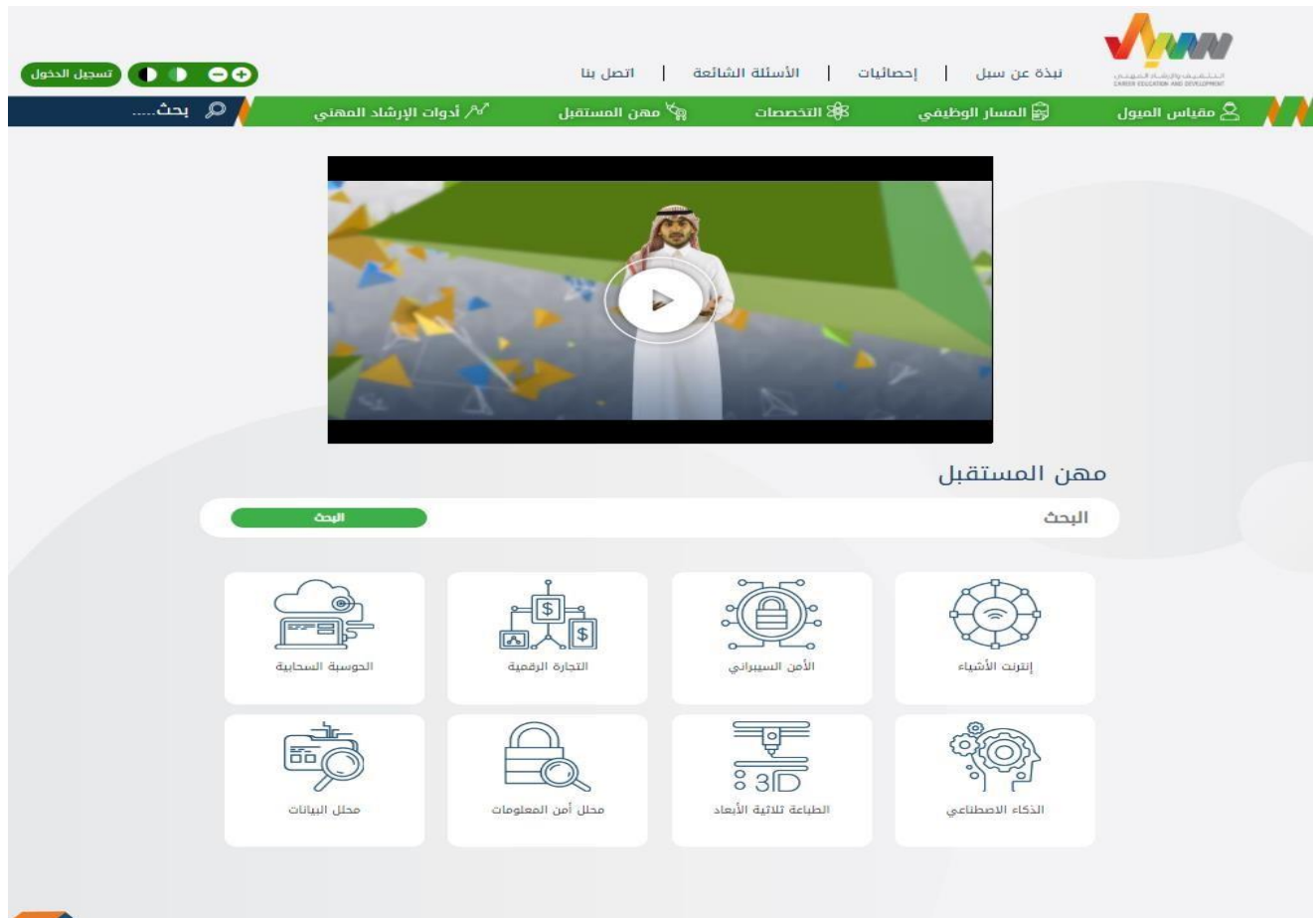


Figure 15: Occupations of the Future

2.2.5 Career Counseling Tools

A registered user or a visiting user can benefit from career counseling services by clicking on the “Career Counseling Tools” button in the Subul services bar. The services provided to the visiting user are:

- 1- Encouragement Stories: a collection of videos of success stories in different fields.
- 2- CV Preparation Skills: a guidance article for how to prepare a CV.
- 3- Educational articles.
- 4- Personal Interview Skills: A guide article for personal interviews.
- 5- Joining the Subul portal’s career counseling network.
- 6- A list of career education and counseling standards.
- 7- Occupation Week: an interactive fund to raise high school students’ awareness about different career paths, the skills needed to succeed in them, and entrepreneurship and counseling skills.
- 8- Links to career counselor development certificates.



Figure 16: Career Counseling Tools – Visiting User

There are also additional services provided only to the registered user seeking a job, namely communication with the career counselor, including:

- 1- Booking a career counseling session with a career counselor at one of HADAF'S branches.
- 2- Booking a career counseling session over the phone with a career counselor.
- 3- Opening a career counseling ticket.

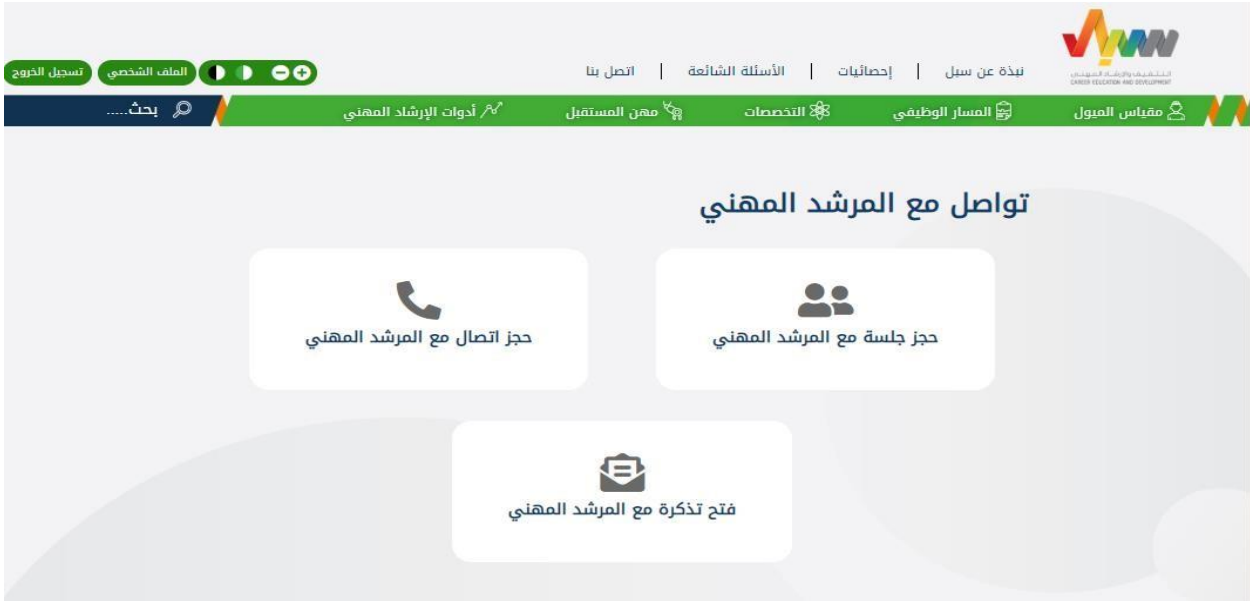


Figure 18: Communication with Career Counselor

1- Booking a session with a career counselor:

When you click on “Book a Session with a Career Counselor”, you will go to the booking page to specify the purpose, place, and date of consultation (the date of consultation shall be two working days after the date of booking) as in Figure 19, then you will select the appropriate time of your session from the list as in Figure 20, then it will be reviewed and approved as in Figure 22.

2- Booking a call with the career counselor.

3- When you click on “Booking a Call with the Career Counselor”, you will go to the booking page to specify the purpose and the date of

consultation (the date of consultation shall be two working days after the date of booking as in Figure 23), then select the appropriate time for your session from the list as shown in Figure 24, then it will be reviewed and approved as in Figure 25.

4- Opening a ticket with the career counselor:

When clicking on "Open a Ticket with the Career Counselor", you will go to the ticket page as in Figure 26. When you fill in all the mandatory fields and send the ticket, it will be replied to by the career counselor (the reply will be available in the user's profile).

تسجيل الخروج الملف الشخصي

نبذة عن سبل إحصائيات الأسئلة الشائعة اتصل بنا

التخفيف والإرشاد المهني
CAREER EDUCATION AND DEVELOPMENT

مقياس الميول المسار الوظيفي التخصصات مهنة المستقبل أدوات الإرشاد المهني بحث.....

حجز جلسة مع المرشد المهني

الغرض من موعد الجلسة

الرجاء الاختيار

mm/dd/yyyy

يجب ان يكون اقرب موعد حجز للمستفيد بعد يومين عمل

المكان

اختر تاريخ الموعد

المتابعة

Figure 19: Booking a Career Counseling Session – Part One

حجز جلسة مع المرشد المهني

حجز جلسة مع المرشد المهني	نوع الجلسة:
استشارة	الغرض من موعد الجلسة:
ابها	المكان:
2019-12-26	اختر تاريخ الموعد:
حجز	من 08:00 الى 09:00
حجز	من 09:00 الى 10:00
حجز	من 10:00 الى 11:00
حجز	من 11:00 الى 12:00
حجز	من 12:00 الى 13:00
حجز	من 13:00 الى 14:00
حجز	من 14:00 الى 15:00
حجز	من 15:00 الى 16:00

Figure 20: Booking a Career Counseling Session – Part Two

الرجاء الضغط على زر تأكيد لإرسال طلبكم لحجز الموعد

الرجاء تأكيد موعدك

000004	الرقم التسلسلي :
2019-12-29	تاريخ :
من 09:00 الى 10:00 لمدة 15 دقيقة	الفترة الزمنية :
استشارة	الغرض :
Olaya Tower, Olaya St, Riyadh 12213 - الرياض	المكان :

تأكيد

Figure 21: Booking a Career Counseling Session – Part Three

طلبكم قيد المراجعته من قبل مدير النظام

000004	: الرقم التسلسلي
2019-12-29	: تاريخ
من 09:00 الى 10:00 لمدة 15 دقيقة	: الفترة الزمنية
استشارة	: الغرض
الرياض - 12213 Olaya St, Olaya Tower,	: المكان

Figure 22: Booking a Career Counseling Session – Part Four

حجز اتصال مع المرشد المهني

استشارة	● الغرض من موعد الجلسة
12/29/2019	● اختر تاريخ الموعد

يجب ان يكون اقرب موعد حجز للمستفيد بعد يومين عمل

[المتابعة](#)

Figure 23: Booking a Call with a Career Counselor – Part One.

حجز اتصال مع المرشد المهني

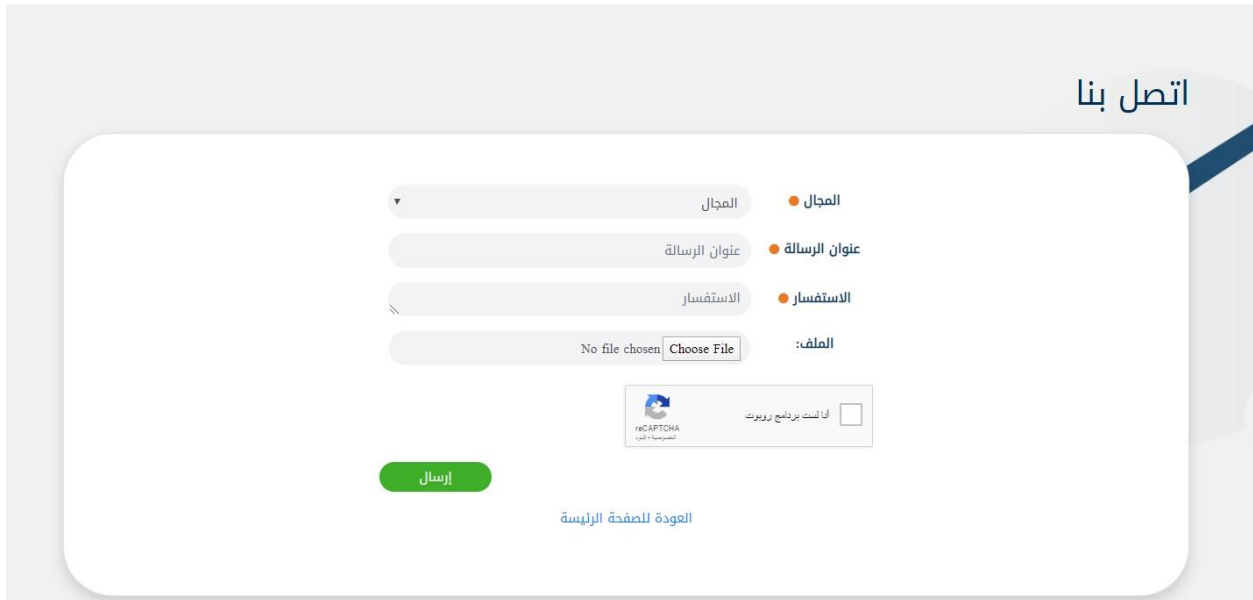
حجز اتصال مع المرشد المهني	نوع الجلسة:
استشارة	الغرض من موعد الجلسة:
2019-12-29	اختر تاريخ الموعد:
حجز	من 08:00 الى 09:00 [عدد المقاعد المتاحة 4]
حجز	من 09:00 الى 10:00 [عدد المقاعد المتاحة 8]
حجز	من 10:00 الى 11:00 [عدد المقاعد المتاحة 8]
حجز	من 11:00 الى 12:00 [عدد المقاعد المتاحة 8]
حجز	من 12:00 الى 13:00 [عدد المقاعد المتاحة 8]
حجز	من 13:00 الى 14:00 [عدد المقاعد المتاحة 8]
حجز	من 14:00 الى 15:00 [عدد المقاعد المتاحة 8]

Figure 24: Booking a Call with a Career Counselor – Part Two

طلبكم قيد المراجعته من قبل مدير النظام

000004	الرقم التسلسلي :
2019-12-29	تاريخ :
من 09:00 الى 10:00 لمدة 15 دقيقة	الفترة الزمنية :
استشارة	الغرض :
الرياض - Olaya Tower, Olaya St, Riyadh 12213	المكان :

Figure 25: Booking a Call with a Career Counselor – Part Three



اتصل بنا

المجال

عنوان الرسالة

الاستفسار

No file chosen Choose File

الملف:

أنا لست ببرنامج روبوت

إرسال

العودة للصفحة الرئيسية

Figure 26: Opening a Career Counseling Ticket

2.3 Registration process

To register in Subul portal, click on “Login” from the top bar, then “Sign Up” as in Figure 27, then enter your ID number and date of birth as in Figure 28, then complete the rest of the required registration data as in Figure 29. (Remark: you shall use a valid mobile number and email, and shall use the same email used in “Doroob” platform to link the training courses in Doroob with Subul platform), then confirm the mobile number by entering the verification code and activate the email by opening the link sent to the registered email.

The screenshot shows the 'New Registration' page. At the top, there is a navigation bar with a search icon and the text 'بحث.....'. Below this is a green header with icons for 'مقاييس الميول', 'المسار الوظيفي', 'التخصصات', 'مهن المستقبل', and 'أدوات الإرشاد المهني'. The main content area has a large heading 'تسجيل الدخول' (Login). On the left, there is a box for 'مستخدم جديد' (New User) with a 'التسجيل' (Register) button and a 'طاقات' (Cards) button. On the right, there is a registration form with fields for 'البريد الإلكتروني أو رقم الهوية' (Email or ID Number), 'كلمة المرور' (Password), and a 'تذكرني' (Remember me) checkbox. There are two buttons at the bottom: 'نسيت كلمة المرور' (Forgot Password) and 'دخول' (Login).

Figure 27: New Registration

The screenshot shows the first stage of signing up. The heading is 'تسجيل جديد' (New Registration). There are two main sections: 'رقم الهوية الوطنية' (National ID Number) and 'تاريخ الميلاد' (Date of Birth). The 'رقم الهوية الوطنية' section has a text input field. The 'تاريخ الميلاد' section has three dropdown menus for 'اليوم' (Day), 'الشهر' (Month), and 'السنة' (Year). Below these is a reCAPTCHA widget with the text 'I'm not a robot' and a 'Privacy - Terms' link. At the bottom, there are two buttons: 'المتابعة' (Next) and 'إلغاء التسجيل' (Cancel Registration).

Figure 28: First Stage of Signing up in the Portal

تسجيل جديد

تم التحقق من بياناتك بنجاح. الرجاء إكمال باقي الحقول

الاسم

رقم الهوية الوطنية

تاريخ الميلاد

الجنس

رقم الجوال

البريد الإلكتروني

المنطقة

المدينة

المؤهل

التخصص

هل أنت باحث عن عمل؟

هل انت من ذوي الاعاقة؟

كلمة المرور

تأكيد كلمة المرور

أنا لست بمرشح روبوت

المتابعة العودة

جميع الحقوق محفوظة لبوابة سبل © 2019

Figure 29: Second Stage of Signing up in the Portal

التحقق من رقم الهاتف عبر ادخال الرمز المرسل

تحقق

Figure 30: Third Stage of Signing up in the Portal

2.4 CV Preparation Tool

The Subul portal provides a CV preparation tool, which can be accessed through the Homepage, and then click on the “CV Preparation Tool” button as in Figure 4. The CV can be prepared in Arabic or in English as in Figure 31. CV preparation takes place in five stages:

- 1- Personal Information (Figure 32).
- 2- Scientific Qualifications (Figure 33).
- 3- Certificates (Figure 34).
- 4- Work Experiences (Figure 35).
- 5- Export the CV in PDF or Word format (Figure 36).

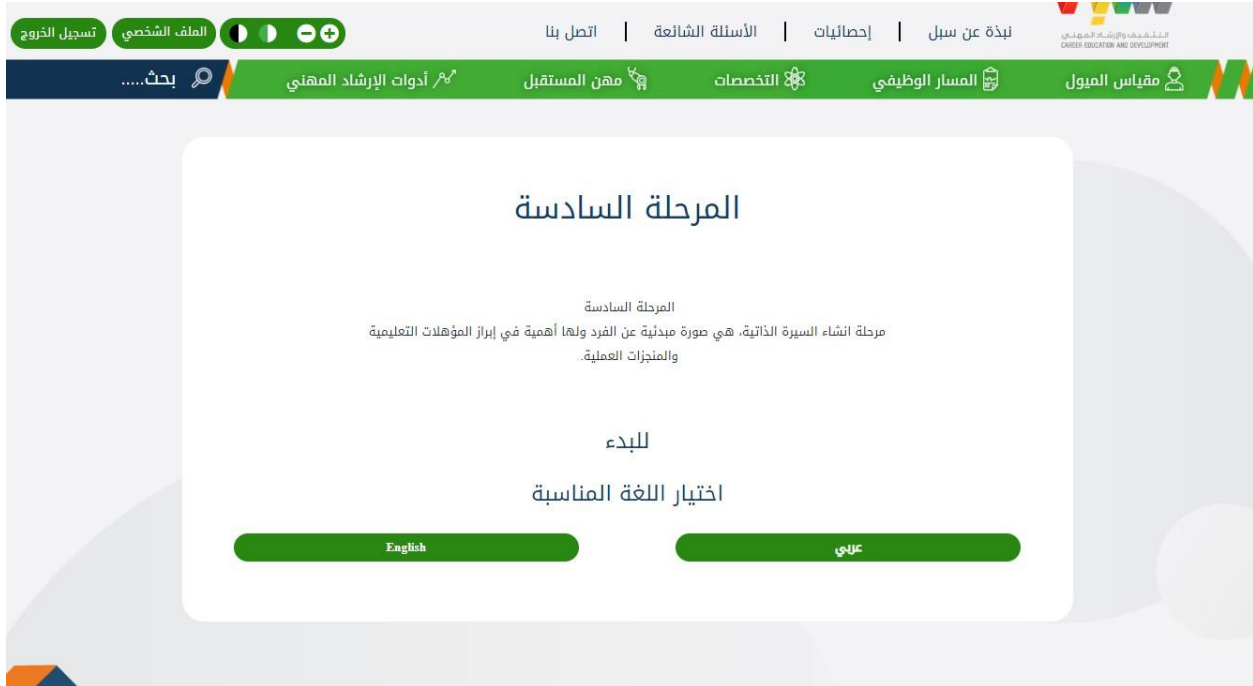


Figure 31: CV Preparation – First Stage

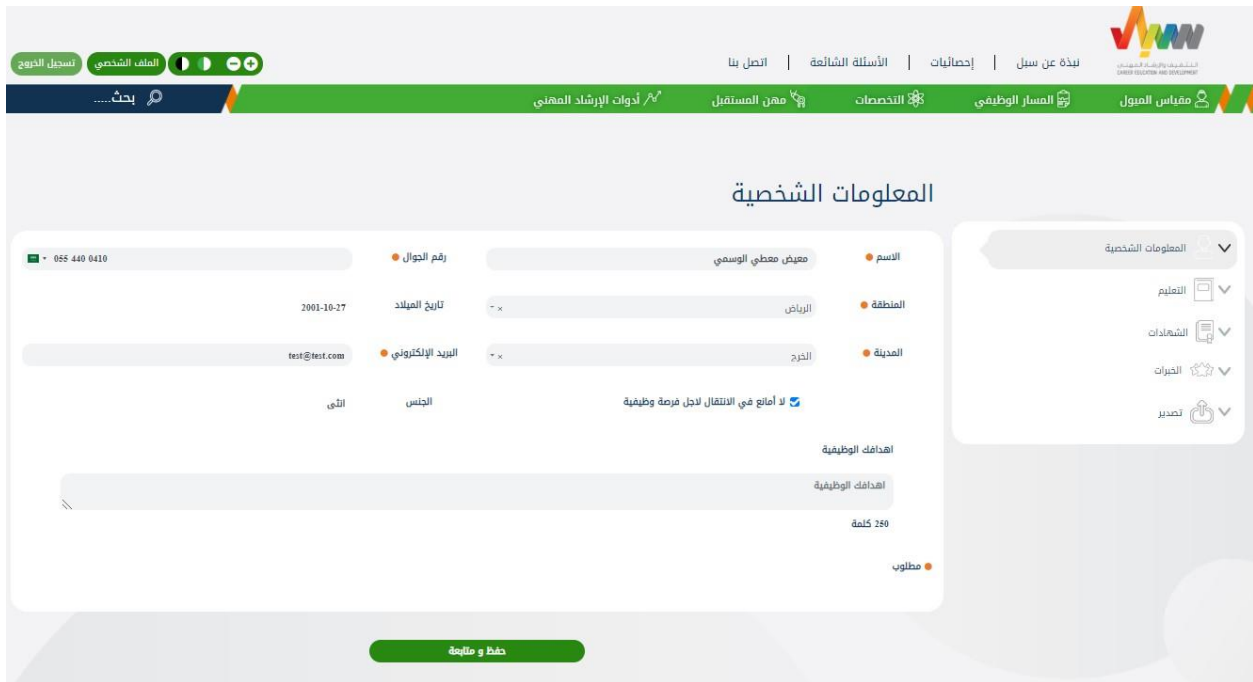


Figure 32: CV Preparation – Second Stage

تم الحفظ بنجاح

التعليم

المؤهلات التعليمية

أما، من المرحلة الابتدائية

2019-12-22

الابتدائية الاولى

هذسه

المستوى التعليمي

تاريخ التخرج

الجهة التعليمية

التخصص

مطلوب

حفظ و متابعة

Figure 33: CV Preparation – Third Stage

Figure 34: CV Preparation – Fourth Stage

تم الحفظ بنجاح

الخبرات العملية للتطوعية للسيرة

الخبرات العملية

المسمى الوظيفي	اسم الجهة	تاريخ بدء العمل	تاريخ نهاية العمل	الوصف الوظيفي
developer		2000-12-22	2019-12-22	ممازالت اعمل هناك

إضافة

إضافة

الخبرات التطوعية

مطلوب

حفظ و متابعة

Figure 35: CV Preparation – Fifth Stage

تم الحفظ بنجاح

تصدير

مراجعة و طباعة

التصدير الي ملف word

التصدير الي ملف pdf

المعلومات الشخصية

التعليم

الشهادات

الخبرات

تصدير

Figure 36: CV Preparation – Sixth Stage

2.5 Registered User's Profile

The registered user can log into his profile by clicking on the "Profile" button in the top bar of the page. The profile shows all registered user's data, such as:

- 1- Preferred occupations and specializations.
- 2- Training courses enrolled on Dorroob platform.
- 3- Enrolled workshops (located at HADAF).
- 4- Results of the career aptitude test.
- 5- CV (in both Arabic and English).
- 6- Open and closed tickets.
- 7- Career counseling services (career counseling tickets, dates for booking a session or a call with a career counselor).
- 8- Personal data of the registered user.

أهلا وسهلا بك
طارق الحكيم
نوع الرحلة : الباحثون عن العمل

المهنة المستقبلية: 1

المواعيد القادمة
لا يوجد مواعيد

التفضيلات

0	المهنة
0	التخصصات

ورش العمل

1	الورش المسجلة
0	ورش مجتازة

دورات تدريبية

0	الدورة المسجلة
0	دورة مكتملة

مقترحات تلعب تفضيلاتك

الملف الشخصي

- إدارة التفضيلات
- الدورات التدريبية
- الورش المسجلة
- نتائج الاختبار
- السيرة الذاتية
- التذكر
- خدمات الإرشاد المهني
- المسجلة
- المعارف الشخصية

جميع الحقوق محفوظة لوكالة سبل 2019 ©

Figure 37: Profile