



خدمة ورش عمل الإرشاد المهني في المدارس

دليل المستخدم



حساب المرشد المهني



تسجيل دخول كمرشد مهني

يمكن الاستفادة من الخدمات المقدمة في النظام بعد منح الصلاحية من مدير النظام

على الرابط التالي :

<https://erchad.co/login>

تسجيل الدخول

الاسم الإلكتروني

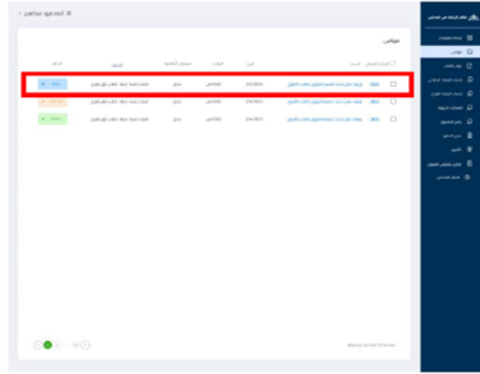
كلمة المرور

تسجيل الدخول

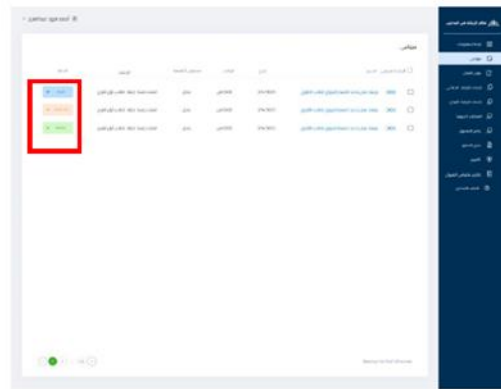
1 يتم تسجيل دخولك عبر البيانات المرسلة لك مسبقاً من مدير النظام

خدمة مهامي

يمكنك الاستفادة من الخدمات المقدمة في النظام عبر الخطوات التالية:



1 يمكنك عرض المهام الموكلة لك من خلال صفحة مهامي



2 يمكنك تحديث حالة المهمة من خلال الضغط على الحالة واختيار الحالة المطلوبة من القائمة المنسدلة

خدمة إضافة ورش العمل

لإضافة ورشة عمل، اتبع الخطوات التالية:

2 قم بتعبئة البيانات بتحديد نوع الورشة حضوري أو أونلاين

1 اختر صفحة ورش العمل واضغط على زر إضافة

3 وفي حال كان نوع الورشة أون لاين تتم إضافة رابط الجلسة والضغط على زر إضافة لتظهر لدى المستخدمين



حساب الطالب والطالبة

انشاء حساب جديد في النظام للطالب/ة

الدخول إلى الرابط أدناه
<https://erchad.co/login>

يمكنك الاستفادة من الخدمات المقدمة في النظام عبر الخطوات التالية:

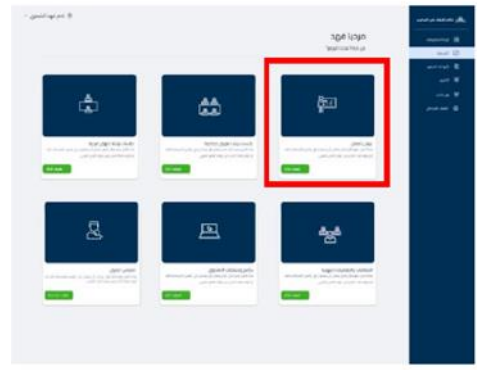
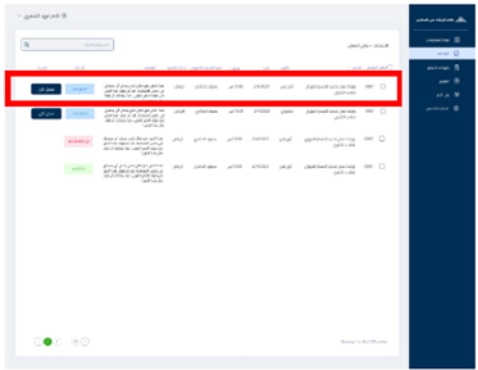
2 حدد الفئة ك طالب/بة

1 اختر انشاء جديد

3 اكمل عملية التسجيل و التحقق

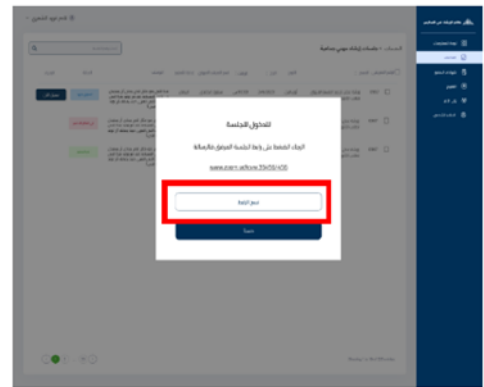
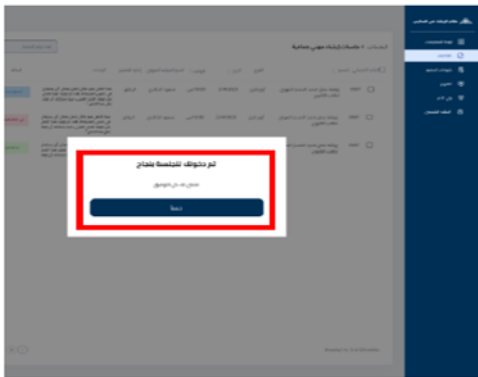
خدمة ورش العمل

يمكنك الاستفادة من الخدمات المقدمة في النظام من خلال اختيار الخدمة المرغوبة ومتابعة الخطوات



2 سوف تظهر لك قائمة الورش المتاحة

1 اختر خدمة ورش العمل



3 في حال كان نوع ورشة العمل اون لاين يتم نسخ رابط الورشة وفي حال كان نوع ورشة العمل حضوري يتم تسجيل حضورك عبر الضغط على تسجيل

صندوق تنمية
الموارد البشرية
HUMAN RESOURCES
DEVELOPMENT FUND

