

Career Guidance & Counseling Portal

Visiting User Guide

Version 10

December 2019

Index

Index.....	2
1. Introduction.....	3
2. Getting Started.....	3
2.1 Homepage.....	3
2.2 Subul Services.....	6
2.2.1 Aptitude Scale.....	6
2.2.2 Career Path.....	7
2.2.3 Specializations.....	12
2.2.4 Occupations of the Future.....	15
2.2.5 Career Counseling Tools.....	16
2.3 Registration Process.....	23
2.4 CV Preparation Tool.....	26
2.5 Registered User Profile.....	30

1. Introduction

Career Guidance & Counseling Portal is one of the initiatives of the Human Resources Development Fund. The portal aims to enable Saudis, including students, job seekers, and employees, to make career fields and choices that suit their abilities and aptitudes through an integrated system of career education and counseling services. This document contains a detailed explanation for how to use the portal services.

2. Getting Started

In order to get started using the system, go to the link <https://subol.sa/> through your preferred browser (we recommend using Google Chrome for a better user experience). After accessing via the link, the Homepage will appear to you, and you can view the content through it.

2.1 Homepage

The Homepage displays all Subul portal services for the registered user and the visiting user, but there are some services that require logging to benefit from them. Figure 1 shows the main interface of the portal; the upper part of the page contains the primary links to the portal, the option to change and format the website's color, and the general search box in all portal content. It also contains all Subul services (which will be

mentioned in detail in Section 2.2) followed by an introductory video about the portal.

The Homepage also contains the four user progresses, namely (Secondary Student, University/Diploma Student, Job Seekers, and Employees), which takes him on a tour of all the services of Subul portal as shown in Figure 2. The latest portal news can also be accessed from the Homepage (Figure 3) and the CV preparation tool (Figure 4).

The bottom of the Homepage contains a link to HADAF page on social media, the unified contact number, and the policies and conditions.

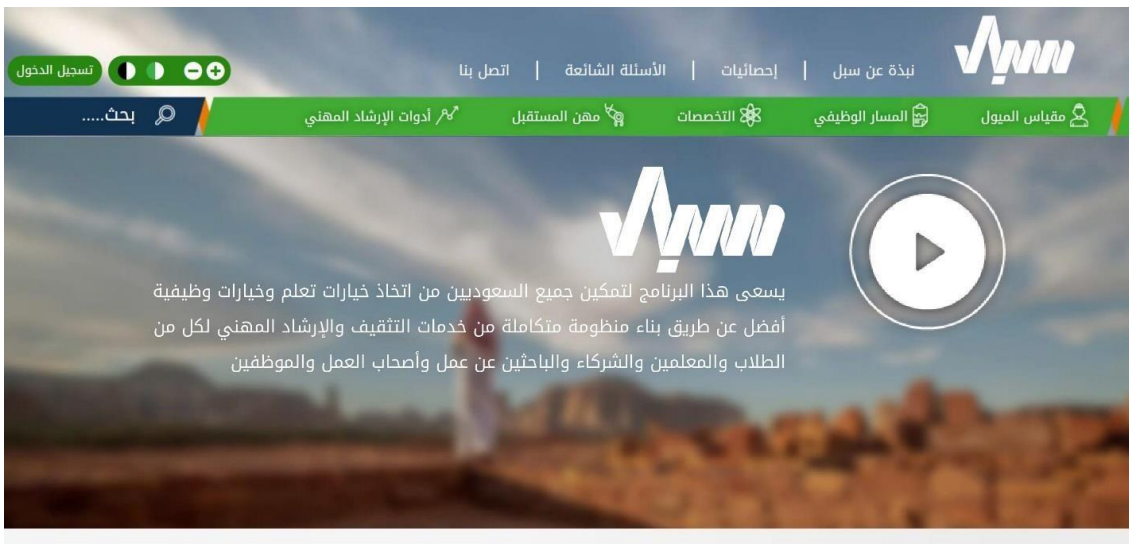


Figure 1: Subul Portal Homepage – Upper Section.



Figure 2: Homepage –Registered User Progresses.

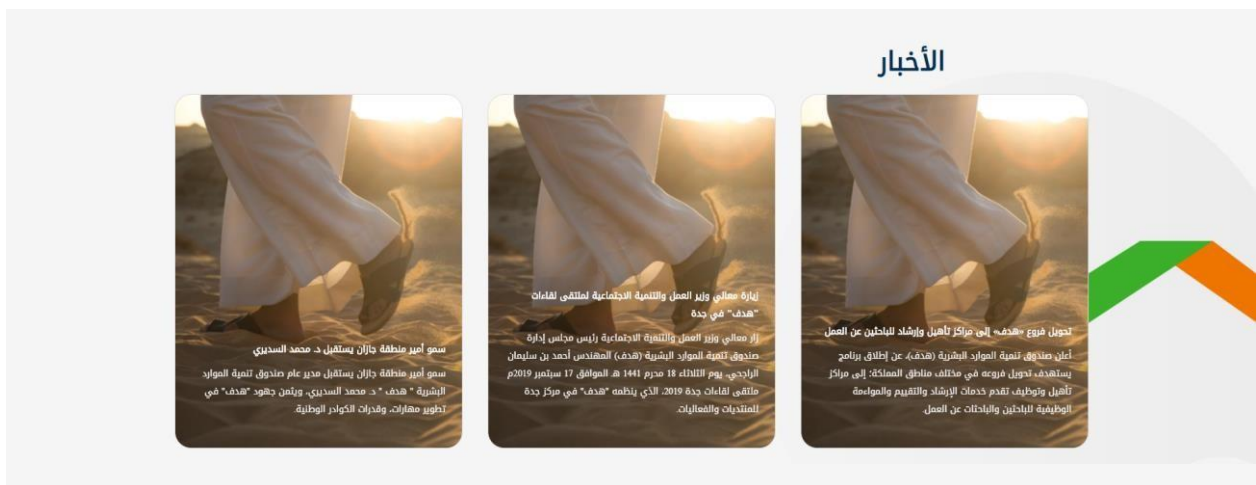


Figure 3: Subul Portal Homepage – News

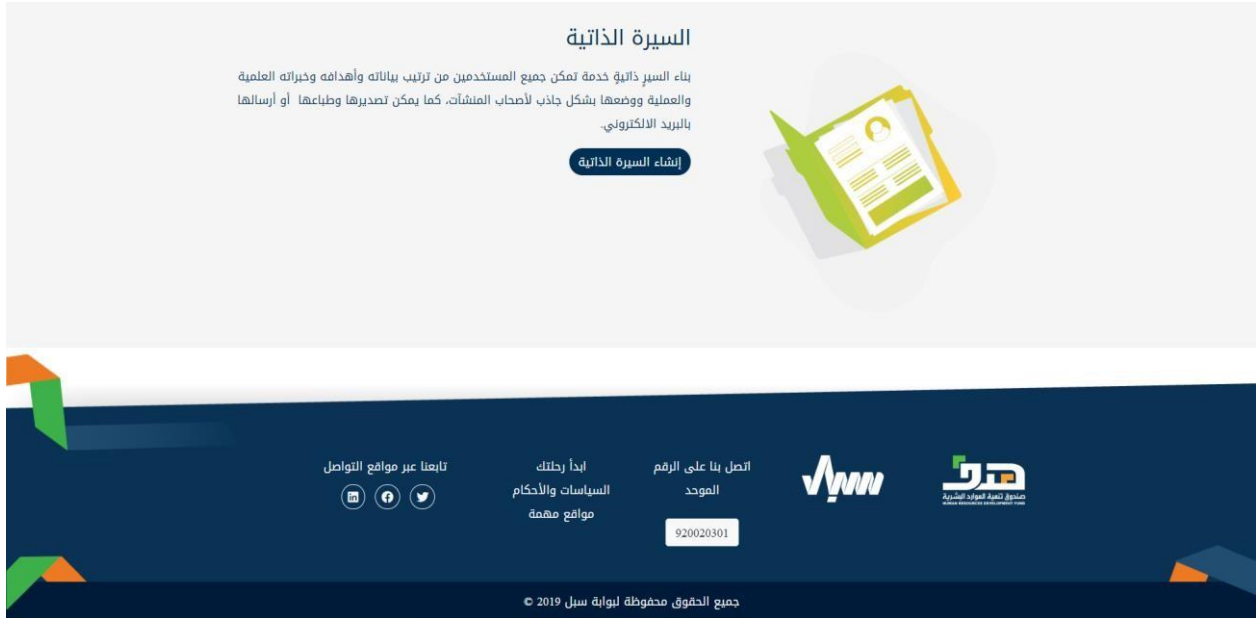


Figure 4: Homepage – CV Builder Tool:

2.2 Subul Services

Subul Portal provides the following services to both the visiting user and the registered user.

2.2.1 Aptitude Scale

A registered user can take the career aptitude test by accessing the career aptitude page from the top bar, and then clicking on the “Go to the Test Page” button (Figure 5).

As for a visiting user, he needs to sign-up to benefit from this service.

Remark: Whenever a registered user takes the career aptitude test, the test results will be saved in his profile on the portal, and he can review these results at any time.

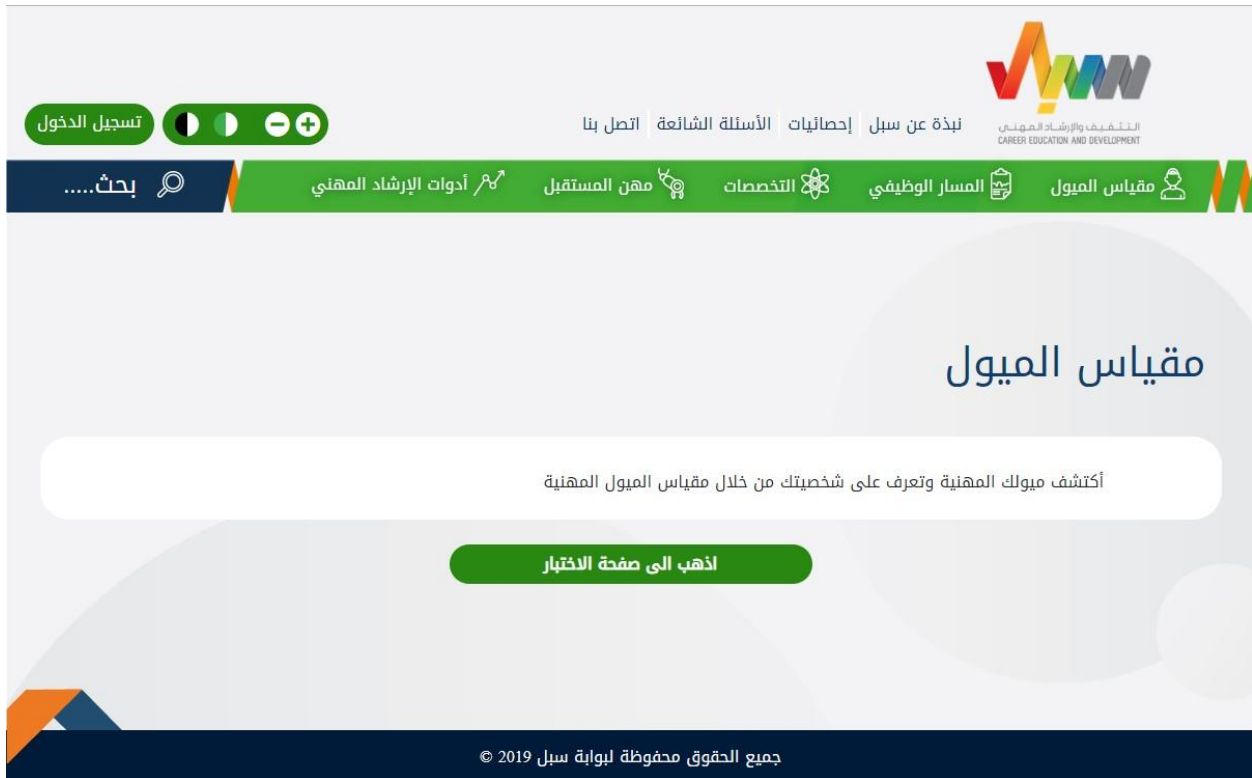


Figure 5: Scale of Aptitude Page

2.2.2 Career Path

A registered user or a visiting user can view the career paths according to the Arab classification and the Singapore classification by accessing the career path page from the top bar on the page.

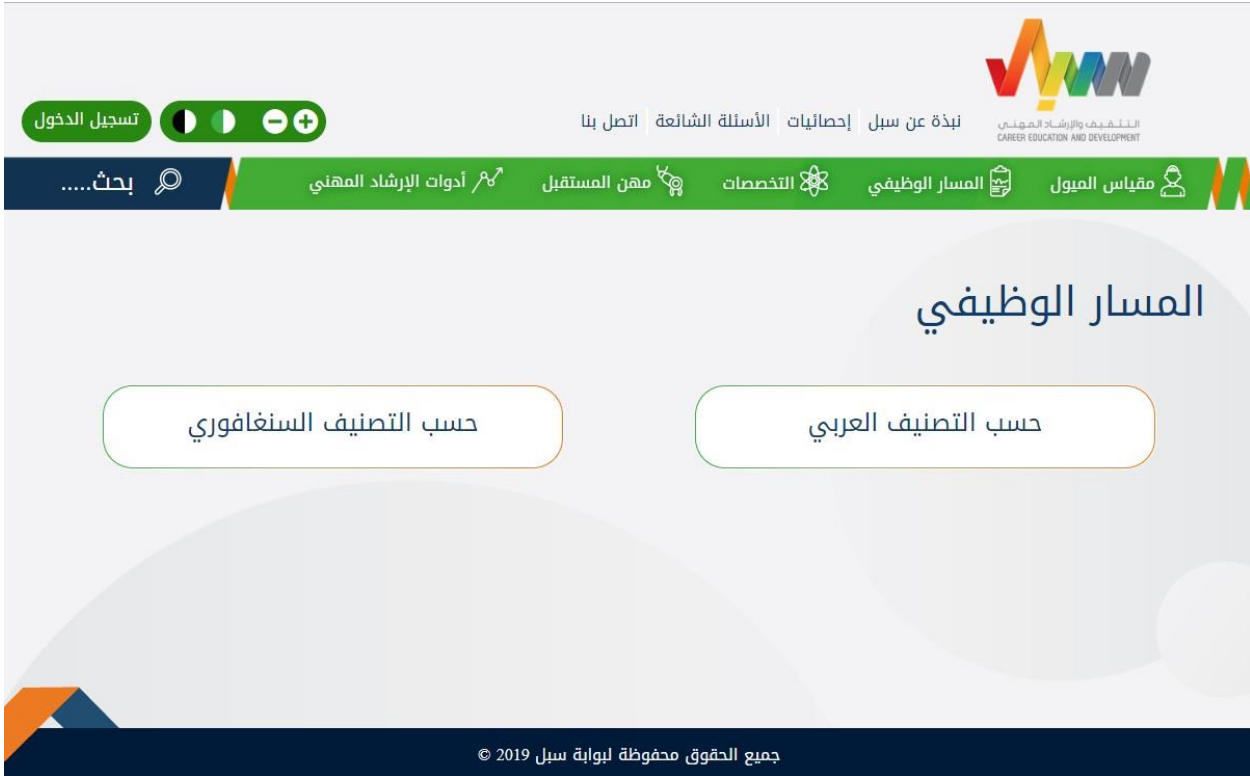


Figure 6: Career Path Page

2.2.2.1 Arab Standard Classification of Occupations

Visiting user or a registered user can view the Arab classification occupations according to the (educational level, years of experience, educational field).

The screenshot displays the website's search and filter interface. At the top, there is a navigation bar with the logo of the Saudi Human Resources Development Fund and the text 'التصنيف والإرشاد المهني CAREER EDUCATION AND DEVELOPMENT'. Below this, a search bar is labeled 'ابحث عن مهنة' (Search for a profession). To the right of the search bar, there are three filter buttons: 'المجال التعليمي' (Educational field), 'الخبرة المطلوبة' (Required experience), and 'المستوى التعليمي' (Educational level). Each filter button has a dropdown menu with several options. The 'المجال التعليمي' filter includes 'المرحلة الابتدائية' (Primary stage), 'دبلوم فني أو ما يعادله' (Technical diploma or equivalent), and 'درجة الماجستير أو ما يعادلها' (Master's degree or equivalent). The 'الخبرة المطلوبة' filter includes 'التعليم الفني العالي أو ما يعادله' (High technical education or equivalent), 'المرحلة المتوسطة' (Intermediate stage), and 'درجة الدكتوراه أو ما يعادلها' (Doctorate degree or equivalent). The 'المستوى التعليمي' filter includes 'أقل من المرحلة الابتدائية' (Less than primary stage), 'المرحلة الثانوية أو ما يعادلها' (Secondary stage or equivalent), and 'درجة البكالوريوس أو ما يعادلها' (Bachelor's degree or equivalent). At the bottom right, there is a note: 'للاطلاع على التصنيف السنغافوري اضغط هنا' (Click here to view the Singapore classification).

A visiting user or a registered user can also search in and filter the occupations in the Arab classification according to: the educational level, years of experience, educational field, and specialization (see Figure 7).

He can also review the details of each occupation, and compare occupations. A registered user only can add occupations to the list of his preferred occupations by clicking on the asterisk (*) symbol next to the occupation name.

The screenshot displays the website's search results for occupations. At the top, there is a navigation bar with the logo of the Saudi Human Resources Development Fund (SHRF) and the text 'التشغيل والإرشاد المهني CAREER EDUCATION AND DEVELOPMENT'. Below the navigation bar, there is a search bar with the text 'ابحث عن مهنة' (Search for a profession). The main content area is titled 'حسب التصنيف العربي' (According to the Arabic classification). It features a search bar with the text 'ابحث عن مهنة' and a 'البحث' (Search) button. Below the search bar, there is a section titled 'النتائج' (Results). The first result is for 'أخصائي إحصاء' (Statistician). It includes a 'مقارنة' (Compare) button and a description: 'إجراء الأبحاث والدراسات حول الإحصاءات الأساسية وتطبيقاتها، وتطوير المفاهيم والنظريات والمناهج التشغيلية، والمشاركة في التطبيق العملي لنتائج الأبحاث في مجالات الهندسة والأعمال التجارية وغيرها من المجالات العلمية.' (Conducting research and studies on basic statistics and their applications, developing concepts, theories, and operational methods, and participating in the practical application of research results in fields such as engineering, business, and other scientific fields). The result also shows 'المستوى التعليمي: سنوات الخبرة: المجال التعليمي:' (Educational level: Years of experience: Educational field:). Below the result, there is a 'تفاصيل' (Details) button. The second result is for 'أخصائي أحوال مدنية' (Civil Affairs Specialist). It includes a 'مقارنة' (Compare) button and a description: 'تنفيذ إجراءات الأحوال المدنية، وتنفيذ برامج الأحوال المدنية والتنسيق مع أصحاب المصلحة، ومعالجة' (Implementing civil affairs procedures, implementing civil affairs programs and coordinating with stakeholders, and processing).

Figure 7: Results of Searching in Occupations

A registered user can also compare occupations (at least three occupations) by clicking on the "Compare" button next to the occupation name as in Figure 7, then clicking on the "Comparison Results" at the bottom of the page to review the comparison results as in Figure 8.

أخصائي أحياء مائية	أخصائي أحوال مدنية	أخصائي إحصاء	#
دراسة الأمور المتعلقة بالأحياء المائية، وتقديم المساعدة فيها، وتقديم المشورة بخصوص إدارة المزارع السمكية، بما في ذلك اختيار الأسماك وتربيتها وتغذيتها، وتطوير أساليب لزيادة الإنتاجية والعائد.	تنفيذ إجراءات الأحوال المدنية، وتنفيذ برامج الأحوال المدنية والتنسيق مع أصحاب المصلحة، ومعالجة طلبات الحصول على شهادات القيد العائلي وبطاقات الهوية.	إجراء الأبحاث والدراسات حول الإحصاءات الأساسية وتطبيقاتها، وتطوير المفاهيم والنظريات والمناهج التشغيلية، والمشاركة في التطبيق العملي لنتائج الأبحاث في مجالات الهندسة والأعمال التجارية وغيرها من المجالات العلمية.	وصف
درجة البكالوريوس أو ما يعادلها	درجة البكالوريوس أو ما يعادلها	درجة البكالوريوس أو ما يعادلها	المستوى التعليمي
1 - 0	1 - 0	1 - 0	سنوات الخبرة
الزراعة وعلم الغابات ومزارع الأسماك والطب البيطري	العلوم الاجتماعية، الصحافة والإعلام	العلوم الطبيعية، الرياضيات والإحصاء	المجال التعليمي
<ul style="list-style-type: none"> تطبيق المفاهيم الكمية ومهارات التحليل الكمي إجادة استخدام برامج الحاسب الأساسية تحمل المسؤولية القدرة على التعاون والعمل ضمن فريق اتخاذ الخطوات العملية لحل المشكلات 	<ul style="list-style-type: none"> القدرة على تحديد السياسات المؤسسية وتطبيقها بناء العلاقات والحفاظ عليها اتخاذ الخطوات العملية لحل المشكلات 	<ul style="list-style-type: none"> التواصل حول إجراءات العمل تطبيق المفاهيم الكمية ومهارات التحليل الكمي القدرة على التعلم والإقناع المنطقي إدارة البيانات والأمن الإلكتروني القدرة على الإبداع وطرح الأفكار الجديدة التفكير التحليلي 	مهارات التوظيف

Figure 8: Occupations Comparison Results

2.2.2.2 Singaporean Classification

A visiting user or a registered user can search in and filter Singaporean classification occupations according to: (occupation field, specialization), and he can also review the details of each occupation.

المهنة حسب التصنيف السنغافوري

البحث

ابحث عن مهنة

النتائج

المجالات المهنية

التخصصات

تصفية

استراتيجي المحتوى

يضع استراتيجي المحتوى استراتيجيات مقننة لتقديم وتعزيز المحتوى. فهو يبني علاقات مع الجهات المعنية الداخلية والخارجية لفهم متطلبات المشروع المختلفة قبل أن يقود مسار الموظفين في إنشاء المحتوى. ويضع أيضا المعايير والأنظمة وأفضل الممارسات لتنفيذ استراتيجيات المحتوى في الوقت الحقيقي ويؤدي دورا محوريا في وضع استراتيجيات التحرير لدفع محتوى ثابت ومقنع في جميع اتجاهات الإنجاز. إستراتيجي المحتوى شخص يحل المشكلات ويمتكن من توليد الأفكار. فهو شديد التدقيق مع ميل لتتبع التفاصيل وضمان أن المحتوى المقدم يتماشى مع الاستراتيجيات التنظيمية. وتمتلك درجة عالية من مهارات الاتصال المتطورة، ويمكنه وضع استراتيجيات واضحة لإشراك الجماهير وهو قادر على الوفاء بالتوقعات ضمن مدى زمني ضيق.

تفاصيل

المصمم

المصمم هو المسؤول عن جميع مراحل تصميم المشاريع ويؤكد جدوى تنفيذ منتجات وخدمات جديدة للمؤسسة، وهو ينفذ البحوث لجمع البيانات ويترجم رؤى البحث إلى نتائج التصميم، ويكشف أفكار

Figure 9: Search results in Singaporean Classification

2.2.3 Specializations

A registered user or a visiting user can review the career fields and specializations in Saudi universities as in Figure 10 by clicking on the “Specializations” button in the “Subul” services bar. Figure 11 shows the scientific fields and specializations in each field of bachelor’s and diploma degrees in each specialization as in Figure 12.

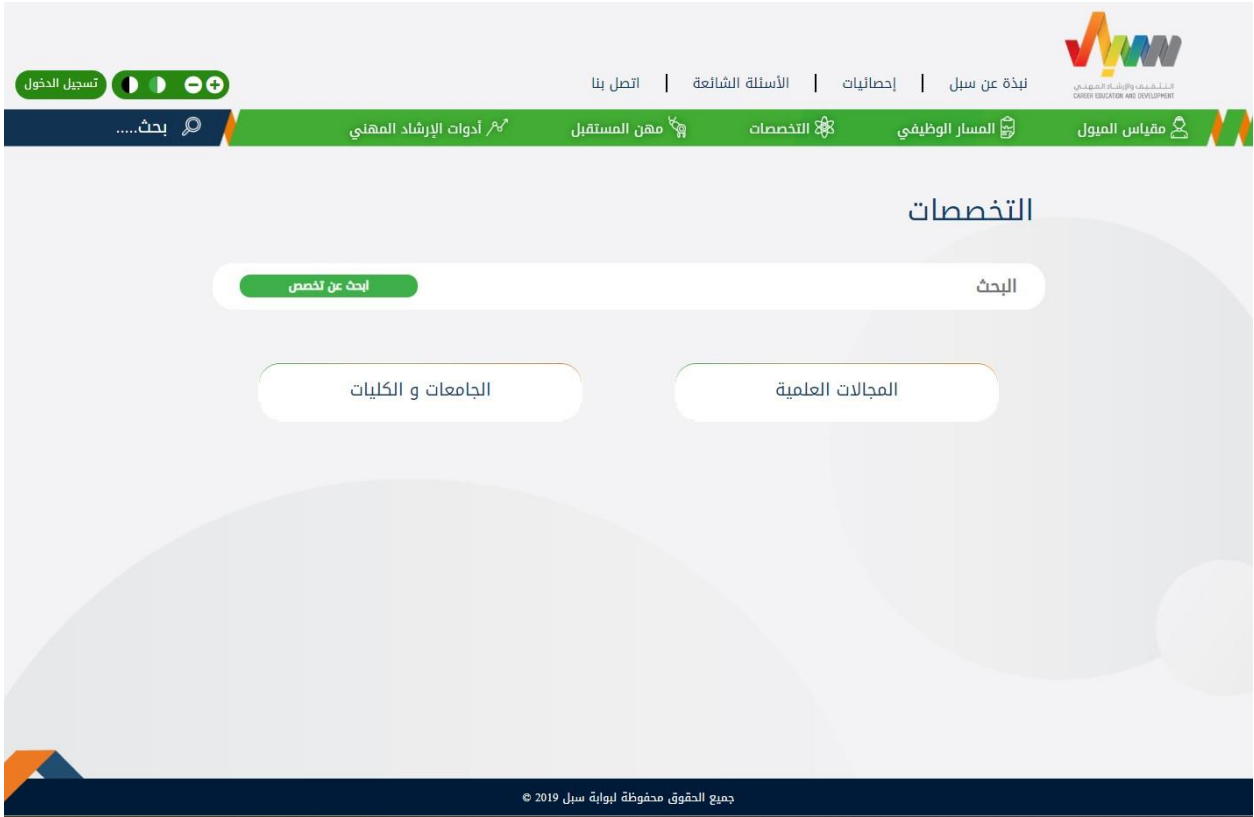


Figure 10: Specializations

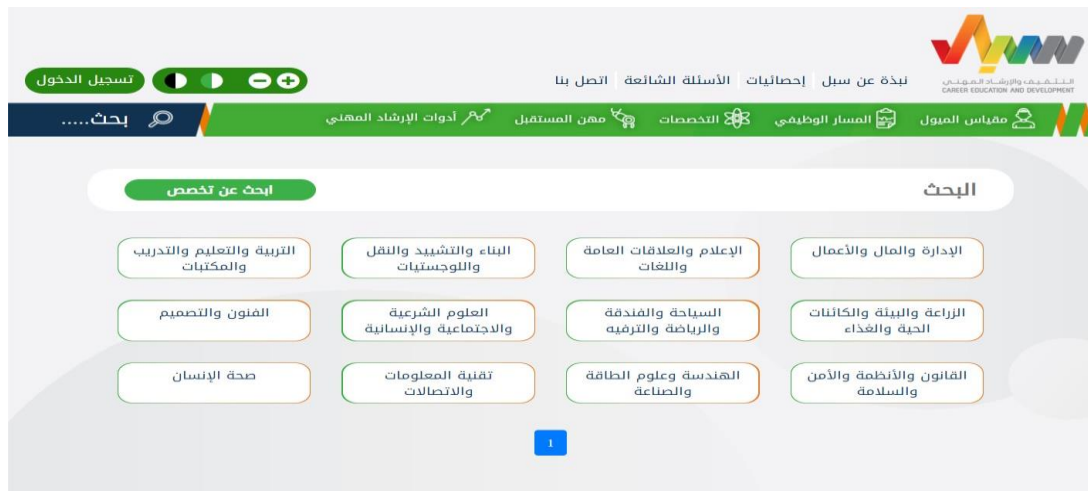


Figure 11: Scientific Fields



Figure 12: Scientific Fields – Specializations

The user can also review the list of (public and private) Saudi universities by clicking on the “Universities and Colleges” button in Figure 10 which will review a list of universities as in Figure 13. The user can view the list of specializations in any university by clicking on the “University Name” as in Figure 14.

Figure 13: Saudi Universities and Colleges

Figure 14 Universities – List of Specializations

2.2.4 Occupations of the Future

A registered user or a visiting user can view the list of occupations of the future by clicking on the “Occupations of the Future” button in the Subul services list as in Figure 15. He can also search and view the details of each occupation and add it to the list of preferred occupations.

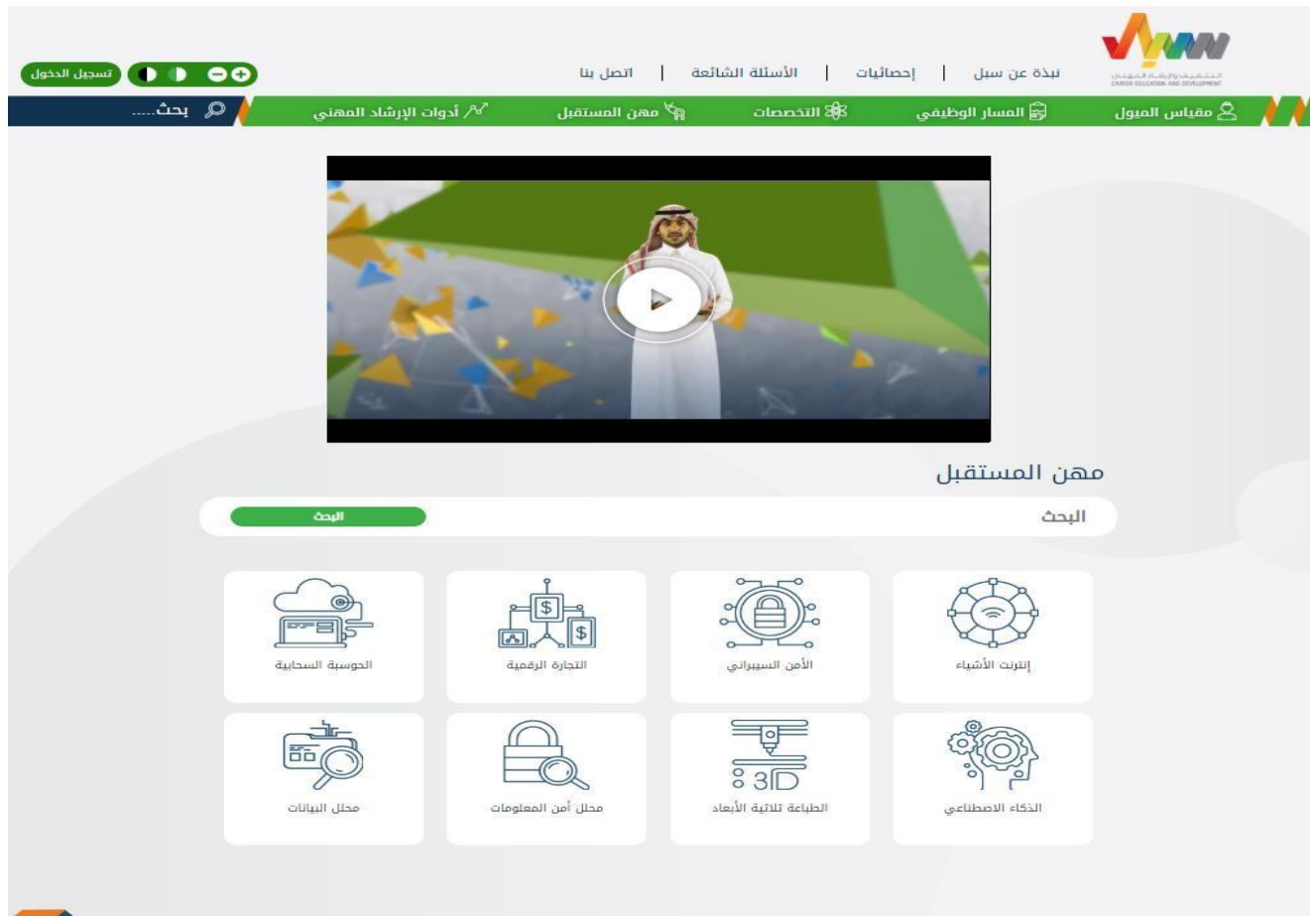


Figure 15: Occupations of the Future

2.2.5 Career Counseling Tools

A registered user or a visiting user can benefit from career counseling services by clicking on the “Career Counseling Tools” button in the Subul services bar. The services provided to the visiting user are:

- 1- Encouragement Stories: a collection of videos of success stories in different fields.
- 2- CV Preparation Skills: a guidance article for how to prepare a CV.
- 3- Educational articles.
- 4- Personal Interview Skills: A guide article for personal interviews.
- 5- Joining the Subul portal’s career counseling network.
- 6- A list of career education and counseling standards.
- 7- Occupation Week: an interactive fund to raise high school students’ awareness about different career paths, the skills needed to succeed in them, and entrepreneurship and counseling skills.
- 8- Links to career counselor development certificates.



Figure 16: Career Counseling Tools – Visiting User

There are also additional services provided only to the registered user seeking a job, namely communication with the career counselor, including:

- 1- Booking a career counseling session with a career counselor at one of HADAF'S branches.
- 2- Booking a career counseling session over the phone with a career counselor.
- 3- Opening a career counseling ticket.

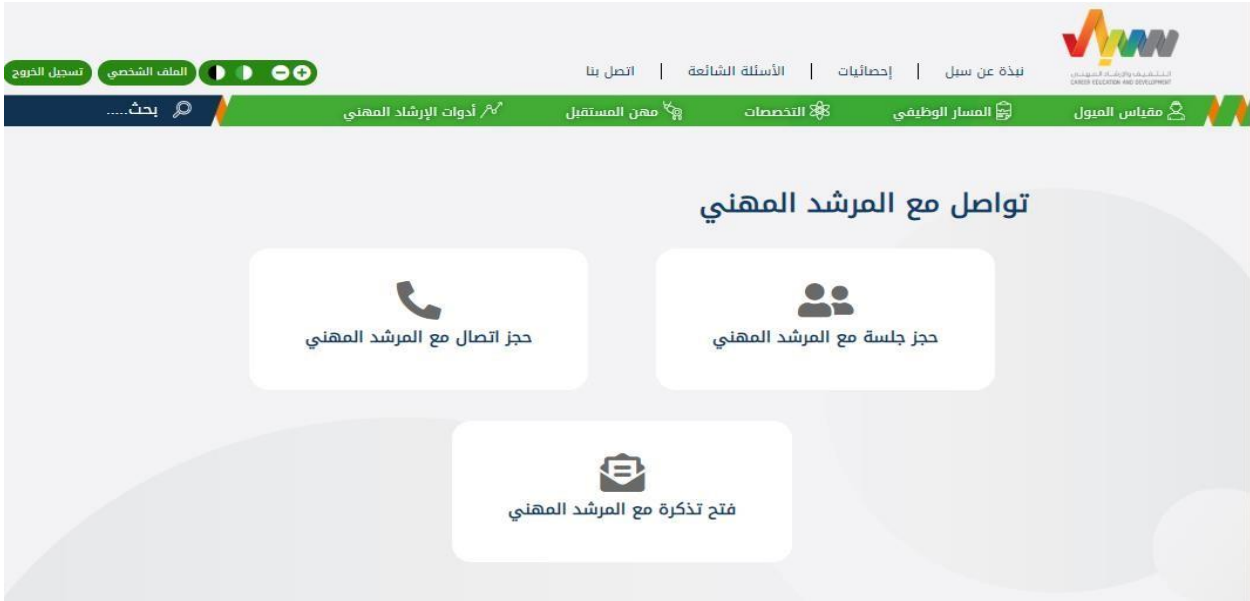


Figure 18: Communication with Career Counselor

1- Booking a session with a career counselor:

When you click on “Book a Session with a Career Counselor”, you will go to the booking page to specify the purpose, place, and date of consultation (the date of consultation shall be two working days after the date of booking) as in Figure 19, then you will select the appropriate time of your session from the list as in Figure 20, then it will be reviewed and approved as in Figure 22.

2- Booking a call with the career counselor.

3- When you click on “Booking a Call with the Career Counselor”, you will go to the booking page to specify the purpose and the date of

consultation (the date of consultation shall be two working days after the date of booking as in Figure 23), then select the appropriate time for your session from the list as shown in Figure 24, then it will be reviewed and approved as in Figure 25.

4- Opening a ticket with the career counselor:

When clicking on "Open a Ticket with the Career Counselor", you will go to the ticket page as in Figure 26. When you fill in all the mandatory fields and send the ticket, it will be replied to by the career counselor (the reply will be available in the user's profile).

تسجيل الخروج الملف الشخصي

نبذة عن سبل إحصائيات الأسئلة الشائعة اتصل بنا

التخفيف والإرشاد المهني
CAREER EDUCATION AND DEVELOPMENT

مقياس الميول المسار الوظيفي التخصصات مهنة المستقبل أدوات الإرشاد المهني بحث.....

حجز جلسة مع المرشد المهني

الغرض من موعد الجلسة

الرجاء الاختيار

mm/dd/yyyy

يجب ان يكون أقرب موعد حجز للمستفيد بعد يومين عمل

المكان

اختر تاريخ الموعد

المتابعة

Figure 19: Booking a Career Counseling Session – Part One

حجز جلسة مع المرشد المهني

حجز جلسة مع المرشد المهني	نوع الجلسة:
استشارة	الغرض من موعد الجلسة:
ابها	المكان:
2019-12-26	اختر تاريخ الموعد:
حجز	من 08:00 الى 09:00
حجز	من 09:00 الى 10:00
حجز	من 10:00 الى 11:00
حجز	من 11:00 الى 12:00
حجز	من 12:00 الى 13:00
حجز	من 13:00 الى 14:00
حجز	من 14:00 الى 15:00
حجز	من 15:00 الى 16:00

Figure 20: Booking a Career Counseling Session – Part Two

الرجاء الضغط على زر تأكيد لإرسال طلبكم لحجز الموعد

الرجاء تأكيد موعدك

000004	الرقم التسلسلي :
2019-12-29	تاريخ :
من 09:00 الى 10:00 لمدة 15 دقيقة	الفترة الزمنية :
استشارة	الغرض :
Olaya Tower, Olaya St, Riyadh 12213 - الرياض	المكان :

تأكيد

Figure 21: Booking a Career Counseling Session – Part Three

طلبكم قيد المراجعته من قبل مدير النظام

000004	: الرقم التسلسلي
2019-12-29	: تاريخ
من 09:00 الى 10:00 لمدة 15 دقيقة	: الفترة الزمنية
استشارة	: الغرض
الرياض - 12213 Olaya St, Olaya Tower,	: المكان

Figure 22: Booking a Career Counseling Session – Part Four

حجز اتصال مع المرشد المهني

استشارة	● الغرض من موعد الجلسة
12/29/2019	● اختر تاريخ الموعد

يجب ان يكون اقرب موعد حجز للمستفيد بعد يومين عمل

[المتابعة](#)

Figure 23: Booking a Call with a Career Counselor – Part One.

حجز اتصال مع المرشد المهني

حجز اتصال مع المرشد المهني	نوع الجلسة:
استشارة	الغرض من موعد الجلسة:
2019-12-29	اختر تاريخ الموعد:
حجز	من 08:00 الى 09:00 [عدد المقاعد المتاحة 4]
حجز	من 09:00 الى 10:00 [عدد المقاعد المتاحة 8]
حجز	من 10:00 الى 11:00 [عدد المقاعد المتاحة 8]
حجز	من 11:00 الى 12:00 [عدد المقاعد المتاحة 8]
حجز	من 12:00 الى 13:00 [عدد المقاعد المتاحة 8]
حجز	من 13:00 الى 14:00 [عدد المقاعد المتاحة 8]
حجز	من 14:00 الى 15:00 [عدد المقاعد المتاحة 8]

Figure 24: Booking a Call with a Career Counselor – Part Two

طلبكم قيد المراجعته من قبل مدير النظام

000004	الرقم التسلسلي :
2019-12-29	تاريخ :
من 09:00 الى 10:00 لمدة 15 دقيقة	الفترة الزمنية :
استشارة	الغرض :
الرياض - Olaya Tower, Olaya St, Riyadh 12213	المكان :

Figure 25: Booking a Call with a Career Counselor – Part Three

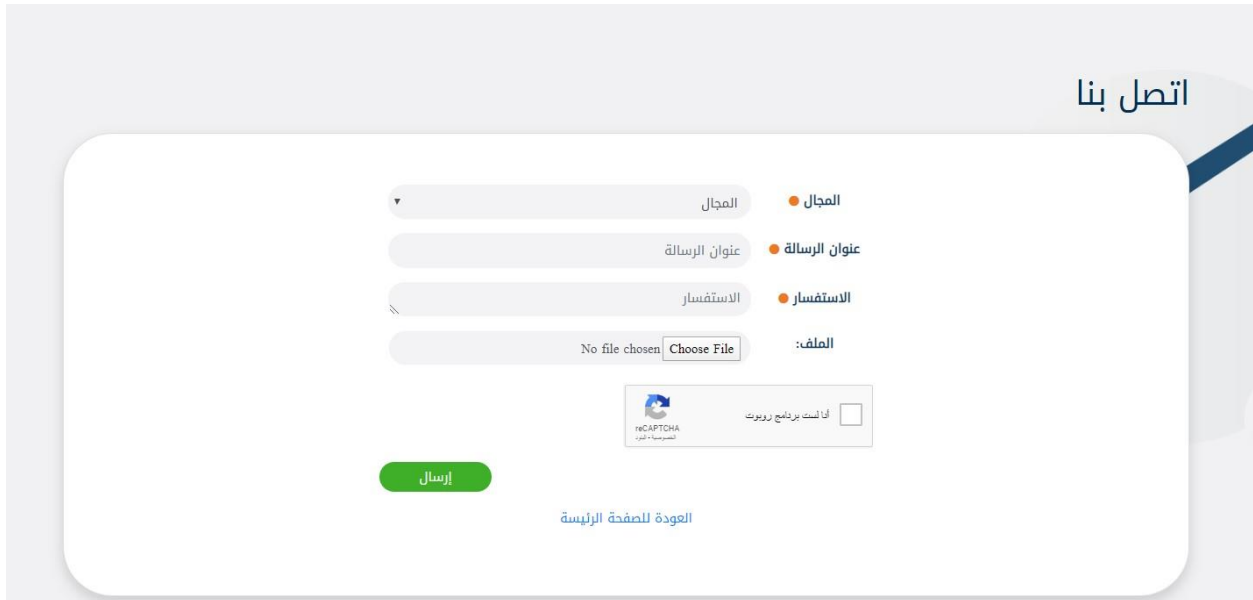


Figure 26: Opening a Career Counseling Ticket

2.3 Registration process

To register in Subul portal, click on “Login” from the top bar, then “Sign Up” as in Figure 27, then enter your ID number and date of birth as in Figure 28, then complete the rest of the required registration data as in Figure 29. (Remark: you shall use a valid mobile number and email, and shall use the same email used in “Doroob” platform to link the training courses in Doroob with Subul platform), then confirm the mobile number by entering the verification code and activate the email by opening the link sent to the registered email.

The screenshot shows the 'New Registration' page. At the top, there is a navigation bar with a search icon and the text 'بحث.....'. Below this is a green header with icons for 'أدوات الإرشاد المهني', 'مهن المستقبل', 'التخصصات', 'المسار الوظيفي', and 'مقياس الميول'. The main content area has a title 'تسجيل الدخول' (Login) and two main sections. The left section is for new users, with the text 'مستخدم جديد' (New User), a green 'التسجيل' (Register) button, and 'او تسجيل عبر:' (or register via:), followed by a blue button for 'طاقات' (Talents) with the subtitle 'البنوابة الوطنية للعمل' (National Authority for Work). The right section is for existing users, with a text input field for 'البريد الالكتروني او رقم الهوية' (Email or ID Number), a text input field for 'كلمة المرور' (Password), a checkbox for 'تذكرني' (Remember me), and two buttons: an orange 'نسيت كلمة المرور' (Forgot Password) button and a green 'دخول' (Login) button.

Figure 27: New Registration

The screenshot shows the first stage of signing up. The title is 'تسجيل جديد' (New Registration). There is a text input field for 'رقم الهوية الوطنية' (National ID Number). Below it are three dropdown menus for 'اليوم' (Day), 'الشهر' (Month), and 'السنة' (Year), with the label 'تاريخ الميلاد' (Date of Birth). At the bottom, there is a reCAPTCHA widget with the text 'I'm not a robot' and a checkbox. To the right of the reCAPTCHA is a logo for 'reCAPTCHA Privacy - Terms'. At the bottom, there are two buttons: a green 'المتابعة' (Next) button and a dark blue 'إلغاء التسجيل' (Cancel Registration) button.

Figure 28: First Stage of Signing up in the Portal

تم التحقق من بياناتك بنجاح. الرجاء إكمال باقي الحقول

الاسم

رقم الهوية الوطنية

تاريخ الميلاد

الجنس

رقم الجوال

البريد الإلكتروني

المنطقة

المدينة

المؤهل

التخصص

هل أنت باحث عن عمل؟

هل انت من ذوي الاعاقة؟

كلمة المرور

تأكيد كلمة المرور

أنا لست بمرشح روبوت

التابعة العودة

جميع الحقوق محفوظة لبوابة سبل 2019 ©

Figure 29: Second Stage of Signing up in the Portal

التحقق من رقم الهاتف عبر ادخال الرمز المرسل

تحقق

المنطقة

المدينة

المؤهل

التخصص

هل أنت

هل انت من ذوي الاعاقة؟

كلمة المرور

Figure 30: Third Stage of Signing up in the Portal

2.4 CV Preparation Tool

The Subul portal provides a CV preparation tool, which can be accessed through the Homepage, and then click on the “CV Preparation Tool” button as in Figure 4. The CV can be prepared in Arabic or in English as in Figure 31. CV preparation takes place in five stages:

- 1- Personal Information (Figure 32).
- 2- Scientific Qualifications (Figure 33).
- 3- Certificates (Figure 34).
- 4- Work Experiences (Figure 35).
- 5- Export the CV in PDF or Word format (Figure 36).

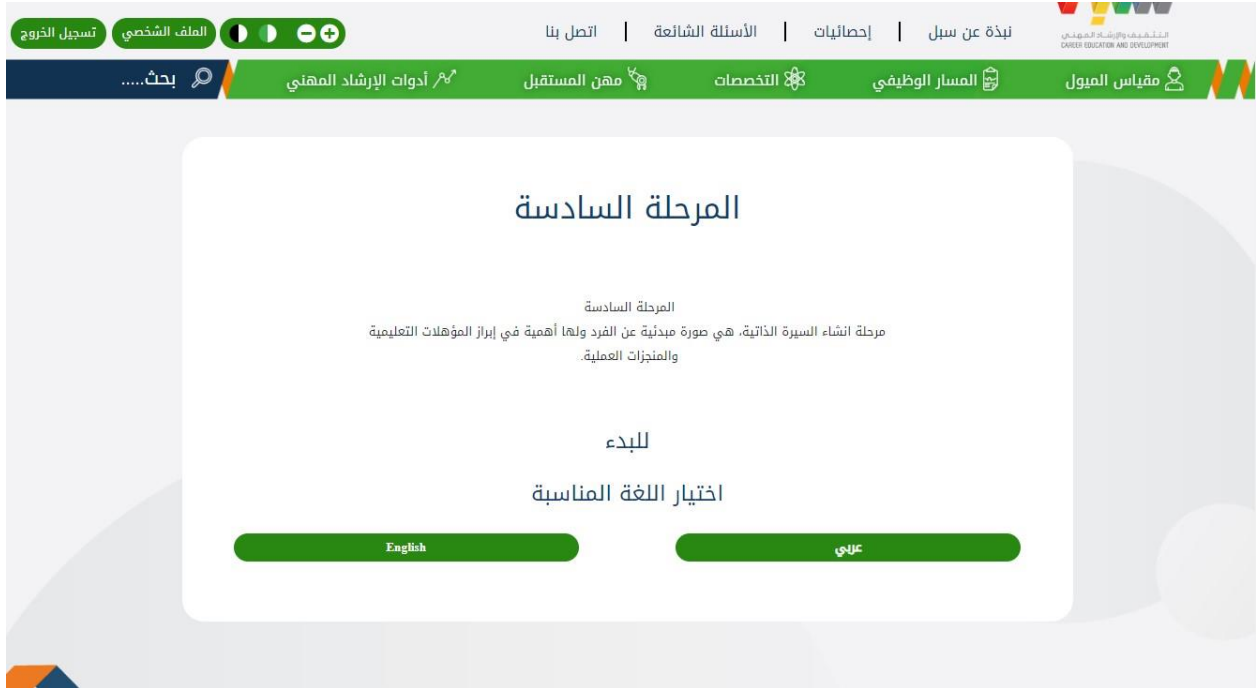


Figure 31: CV Preparation – First Stage

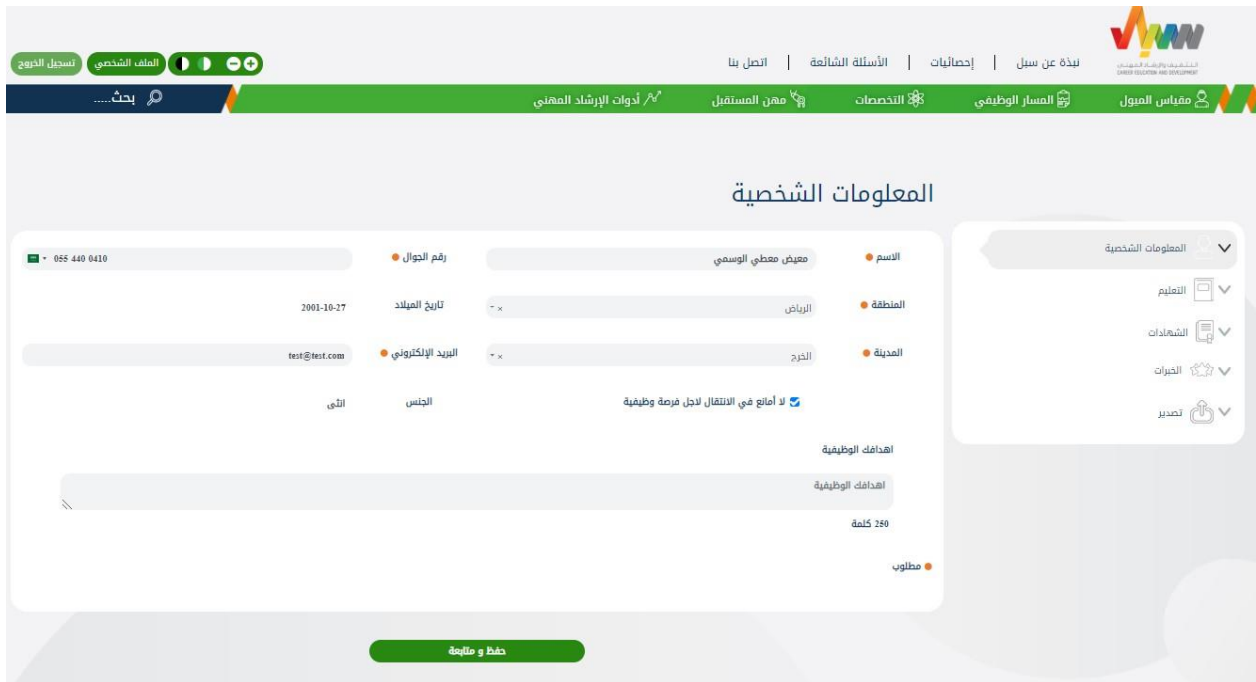


Figure 32: CV Preparation – Second Stage

تم الحفظ بنجاح

التعليم

المؤهلات التعليمية

أما، من المرحلة الابتدائية

2019-12-22

الابتدائية الاولى

هندسه

المستوى التعليمي

تاريخ التخرج

الجهة التعليمية

التخصص

مطلوب

خط و متابعة

Figure 33: CV Preparation – Third Stage

Figure 34: CV Preparation – Fourth Stage

The screenshot shows the fifth stage of CV preparation. The main heading is "الخبرات العملية للتطوعية للسيرة" (Professional Experience for Volunteering in the Biography). Below this, there are two columns of input fields for professional experience. The left column contains fields for "المسمى الوظيفي" (Job Title), "الإلكترونيات المقدمة" (Submitted Electronics), "تاريخ بدء العمل" (Start Date), and "تاريخ نهاية العمل" (End Date). The right column contains fields for "المسمى الوظيفي" (Job Title), "اسم الجهة" (Organization Name), "تاريخ بدء العمل" (Start Date), "تاريخ نهاية العمل" (End Date), and "الوصف الوظيفي" (Job Description). There are "إضافة" (Add) buttons at the bottom of each column. A sidebar on the right contains a navigation menu with options: "المعلومات الشخصية" (Personal Information), "التعليم" (Education), "الشهادات" (Certificates), "الخبرات" (Experience), and "تصدير" (Export). A green notification bar at the top says "تم الحفظ بنجاح" (Saved Successfully).

Figure 35: CV Preparation – Fifth Stage

The screenshot shows the sixth stage of CV preparation, titled "تصدير" (Export). The main heading is "تصدير". Below this, there are two buttons: "مراجعة و طباعة" (Review and Print) and "التصدير الي ملف pdf" (Export to pdf file). There are also two buttons: "التصدير الي ملف word" (Export to word file) and "التصدير الي ملف pdf" (Export to pdf file). A sidebar on the right contains a navigation menu with options: "المعلومات الشخصية" (Personal Information), "التعليم" (Education), "الشهادات" (Certificates), "الخبرات" (Experience), and "تصدير" (Export). A green notification bar at the top says "تم الحفظ بنجاح" (Saved Successfully).

Figure 36: CV Preparation – Sixth Stage

2.5 Registered User's Profile

The registered user can log into his profile by clicking on the "Profile" button in the top bar of the page. The profile shows all registered user's data, such as:

- 1- Preferred occupations and specializations.
- 2- Training courses enrolled on Dorooob platform.
- 3- Enrolled workshops (located at HADAF).
- 4- Results of the career aptitude test.
- 5- CV (in both Arabic and English).
- 6- Open and closed tickets.
- 7- Career counseling services (career counseling tickets, dates for booking a session or a call with a career counselor).
- 8- Personal data of the registered user.

The screenshot displays a user profile page with the following elements:

- Header:** Navigation links for 'الرئيسية', 'إحصائيات', 'الأستلة الشائعة', 'التعلم بنا', 'مقاييس العيول', 'المسار الوظيفي', 'التخصصات', 'مهن المستقبل', 'أدوات الإرشاد المهني', and 'بحث'.
- Profile Card:** 'أهلا وسهلا بك طارق الحكيم' (Welcome, طارق الحكيم) and 'نوع الرحلة : الباحثون عن العمل' (Journey Type: Job Seekers).
- Progress Bar:** 'خريطة الرحلة' (Career Journey) with a progress indicator for 'المهنة المستقبلية' (Future Profession) at 100%.
- Upcoming Dates:** 'المواعيد القادمة' (Upcoming Dates) with a note 'لا يوجد مواعيد' (No dates found).
- Preferences:** 'التفضيلات' (Preferences) with 'المهنة' (Profession) at 0 and 'التخصصات' (Specializations) at 0.
- Workshops:** 'ورش العمل' (Workshops) with 'الورش المسجلة' (Registered Workshops) at 1 and 'ورش مجتازة' (Completed Workshops) at 0.
- Training Courses:** 'دورات تدريبية' (Training Courses) with 'الدورة المسجلة' (Registered Course) at 0 and 'دورة مكتملة' (Completed Course) at 0.
- Footer:** 'مقدمات تلعب لتلعب تفضيلاتك' (Start playing to play your preferences).
- Copyright:** 'جميع الحقوق محفوظة لوكالة سبل 2019' (All rights reserved for Sabil Agency 2019).

Figure 37: Profile